



AG VEBO D.O.O.

PROFESSIONAL 2026



poslovna oprema | contract furniture



Jan Doljak



+386 31 578 316



jan@vebo.si



Fredi Kramperšek



+386 40 578 305



prodaja@vebo.si



Robert Kek



+386 41 578 312



robert@vebo.si



Primož Pirc



+386 41 578 315



prodaja1.vebo@gmail.com



www.vebo.si



+386 12 568 467



info@vebo.si



Tržaška cesta 122, 1000 Ljubljana



AG VEBO stoli in mize za gostinstvo in catering



@agvebo_gostinskaopremacatering



@ag.vebo

AG VEBO D.O.O.

L'AZIENDA OUR COMPANY

75 anni di un lungo percorso fatto di innovazione, qualità, sostenibilità e vocazione internazionale. EMU, l'azienda pioniera nel know how tecnico per la lavorazione e la protezione del metallo, produce arredi outdoor sia per la casa che per il contract, adatti a diverse impostazioni stilistiche, creando ambienti autentici e ideali per vivere gli spazi all'aperto tra comfort, convivialità e relax. Con una spinta e un'intuizione rivoluzionaria, EMU è tra le prime aziende a instaurare una serie di collaborazioni con i più noti creativi e architetti italiani e internazionali, introducendo così il design nel settore outdoor. Profondamente legata alla filosofia produttiva 100% Made in Italy e sempre coerente con la cultura del proprio territorio, l'azienda è presente oggi nel mercato internazionale con una rete distributiva che copre oltre 85 Paesi. Il costante investimento in alta tecnologia, ricerca e automazione, il saper fare italiano e l'internazionalizzazione, oggi si traducono in: 140.000 mq di stabilimento, 3.800 tonnellate di materie prime trasformate annualmente, 450.000 pezzi prodotti ogni anno, 140.000 mq di stabilimento, 3.800 tonnellate di materie prime trasformate.

A 75-year-long journey through innovation, quality, sustainability and international orientation. EMU, a company at the forefront of technical know-how in the processing and protection of metal, produces both domestic and contract outdoor furniture suitable for different styles, to create authentic and ideal environments to enjoy the outdoors with comfort, conviviality, and relaxation. With its revolutionary drive and intuition, EMU was among the first companies to establish a series of collaborations with the most famous Italian and international creators and architects, thus introducing design to the outdoor sector. With its deep commitment to the 100% Made in Italy production philosophy and unwavering faithfulness to the culture of its homeland, the company is currently present on the international market with a distribution network that covers over 85 countries. Constant investments in high technology, research and automation, Italian know-how and international approach translate today into 140,000 square meters of plant, 3,800 tons of raw materials annually processed, 450,000 pieces produced every year.



EMU NEL CONTRACT EMU IN THE CONTRACT SECTOR

Le caratteristiche degli arredi rendono EMU il partner ideale per tutti gli utilizzi contract. Durevolezza ed affidabilità sono il valore aggiunto di EMU, brand riconosciuto in tutto il mondo come sinonimo di garanzia. Ogni arredo è progettato per resistere alla particolare usura e alle più avverse condizioni atmosferiche. Tutti i prodotti sono sottoposti ad un rigoroso processo di cataforesi per la protezione e finitura dei metalli, che garantisce la longevità all'esterno. La praticità, l'impilabilità, l'utilizzo di un'ampia gamma di tessuti nonché l'estrema funzionalità, confermano l'impiego dei prodotti EMU, rispondendo perfettamente alle esigenze del settore Contract e Hospitality, nelle differenti tipologie di destinazione d'uso.

EMU furnishings' features make the company the ideal partner for all contract uses. A combination of durability and reliability is the added value of EMU and makes the brand recognized as affordable all over the world. Each piece of furniture is designed to withstand to high usage and extreme weather conditions. All our products are subjected to a rigorous cathaphoresis process of protection and finishing of metals to ensure long lasting outdoor products. Practicality and stackability wide range of fabrics, even the high functionality performance contribute to making EMU products user-friendly and meets the needs of Contract and Hospitality segments, for the all contexts of use.



EMU E L'AMBIENTE EMU AND THE ENVIRONMENT

L'impegno che EMU pone verso l'ambiente copre l'intero ciclo di vita del prodotto, dall'impiego di materiali riciclabili al 100% e incombustibili, come l'acciaio e l'alluminio, al riciclo e alla minimizzazione degli scarti. Le collezioni contenenti legno sono realizzate: in teak certificato, ovvero proveniente da foreste gestite in maniera responsabile secondo rigorosi standard ambientali, sociali ed economici; in bambù materiale di origine naturale raccolto senza causare deforestazione. Vernici spray VOC free (Volatile Organic Compound) permettono una diffusione più uniforme e di conseguenza uno spreco minore di prodotto. EMU-Tex, tessuto tecnico per esterni utilizzato per sdraio e lettini, privo di ftalati. HPL, utilizzato per alcuni top, completamente atossico e costituito per il 70% da fonti rinnovabili. La compatibilità ambientale di tutta la gamma EMU è garantita anche dall'impegno nel ridurre costantemente la plastica negli imballi, usando cartone riciclabile dalle dimensioni sempre più contenute. EMU pone particolare attenzione a ridurre il ricorso a energia derivata da fonti fossili, per questo alimenta parte del suo fabbisogno energetico attraverso l'utilizzo di un proprio impianto fotovoltaico da 1 megawatt, con l'intenzione di avviare un progetto per aumentare la copertura. L'azienda ha sempre avuto cura del suo territorio: l'Umbria, Cuore Verde d'Italia.

EMU's dedication to the environment involves the entire life cycle of the product, from the use of 100% recyclable and incombustible materials like steel and aluminium, to waste minimisation and recycling. The collections containing wood are made of certified teak, which means it comes from responsibly managed forests according to rigorous environmental, social, and economic standards; and from bamboo, a material of natural origin harvested without causing deforestation. Spray paints free from VOC (Volatile Organic Compounds) give a more even coating, resulting in less product waste. EMU-Tex, a phthalate-free technical fabric for outdoors, used for deckchairs and sunbeds. HPL, used for some tabletops, completely non-toxic and made from 70% renewable sources. The environmental compatibility of the entire EMU range is also guaranteed by its commitment to constantly reducing the use of plastic in packaging, which is increasingly small and made up of recyclable cardboard. EMU pays particular attention to reducing its reliance on fossil fuel energy. For this reason, it supplies part of its energy needs through the use of its own 1-megawatt photovoltaic system, with the intention of launching a project to increase its energy requirement coverage. The company has always taken care of its home: Umbria, the Green Heart of Italy.

ITALIAN KNOW HOW: UNA GARANZIA DI QUALITÀ ITALIAN KNOW-HOW: GUARANTEED QUALITY

Profondamente legata alla filosofia produttiva Made in Italy e coerente con la cultura del proprio territorio, l'azienda realizza e controlla tutte le fasi della fabbricazione nel suo stabilimento di Marsciano, nel cuore dell'Umbria, e coordina nelle altre sedi tutte le fasi produttive in un network integrato secondo i più moderni modelli di organizzazione. Un rigoroso monitoraggio che parte dai test durante la progettazione e lavorazione, passa attraverso i processi di cataforesi e verniciatura e arriva alla validazione del prodotto finito, assicurando arredi con un lungo ciclo di vita ed una massima resistenza all'utilizzo e agli agenti atmosferici. Infine, tecnici e designer possono trovare, all'interno del Design & Simulation Centre, il luogo ideale per dare impulso alle attività di ricerca e sviluppo. Una cultura che EMU promuove aderendo a progetti universitari ed ospitando frequentemente studenti nel suo reparto di Ricerca & Sviluppo.

EMU is deeply committed to the Made in Italy production philosophy and it is consistent with the culture of its territory. The company carries out and monitors all stages of manufacture at its factory in Marsciano in the heart of Umbria, and coordinates all production stages at its other sites, in an integrated network that follows the most modern organisation models. Strict monitoring is conducted, starting with tests during design and manufacturing, continuing through the processes of cathoresis and painting, all the way up to the validation of the finished product. These steps make furnishing solutions that ensure the products' long life cycle and excellent resistance against weather conditions. Finally, the Design & Simulation Centre is the ideal place for engineers and designers to boost research and development. This is a culture that EMU promotes by joining university projects and by hosting students, offering them a professional experience in its



INDICE COLLEZIONI

COLLECTIONS INDEX




SEDUTE SEATINGS

20	ALA	82	NEF
22	ALISEA	84	PIGALLE
24	ANGEL	86	RE-TROUVÉ
28	ARC EN CIEL	88	RIO R50
30	ATHENA	92	RIVIERA
34	CAFÉ	96	RONDA
36	CAPRERA	98	RONDA X
38	CAROUSEL	100	ROUND
46	CIAK	104	SEGNO
48	CODE	108	SHINE
50	COLLIER	116	SNOOZE
56	COMO	118	SOLE
62	COUPOLE	120	STAR
64	DARWIN	128	TERRAMARE
68	HEAVEN	130	THOR
72	HOLLY	132	TWINS
74	LYZE	138	URBAN
78	MIA	140	YARD
80	MOM		

TAVOLI A 4 GAMBE 4-LEGGED TABLES

148	ANGEL	172	ROUND 
150	ARC EN CIEL	174	SHINE 
152	ATHENA 	176	STAR
154	COMBO	178	TERRAMARE 
160	NOVA	182	TWINS
164	PIGALLE	184	URBAN
166	PLUS4 	186	YARD 
170	QUADRO		

 Tavoli allungabili—Extensible tables

TAVOLI A PALO CENTRALE CENTRAL POLE TABLES

192	COLLIER	208	RE-TROUVÉ
194	COMO	210	ROUND
196	DARWIN	214	SHINE
202	GRACE	216	TABLE SYSTEM
204	HEAVEN	218	TERRAMARE
206	HPL TOPS	220	THOR

POLTRONE E DIVANI ARMCHAIRS AND SOFAS

226	ANGEL	280	TERRA
230	ANTIGUA	284	TERRAMARE
238	CABLA	288	TWINS
244	CAFÉ		
246	CANNOLÉ		
252	COLLIER		
258	IVY		
260	REEL		
264	SAINT MARTIN		
272	TAMI		

TAVOLI BASSI COFFEE TABLES

300	ANGEL	320	HOLLY
302	ANTIGUA	320	IVY
304	ATHENA	322	RIO R50
306	CABLA	324	ROUND
308	CANNOLÉ	326	SAINT MARTIN
310	CAROUSEL	328	SHINE
312	COLLIER	328	TAMI
314	COMO	330	TERRAMARE
316	DARWIN	332	TWINS
318	HEAVEN	334	YARD

LETTINI E SDRAIO SUNBEDS AND DECK CHAIRS

340	BAHAMA	354	TERRAMARE
342	HOLLY	356	TIKI
344	ROUND	358	YARD
346	SHINE		
350	SNOOZE		

COMPLEMENTI COMPLEMENTS

362	CAMALEON	380	OTTOMAN
366	CONE	382	PATCHWALL
370	EMILY	384	RE-TROUVÉ
374	FICUS	386	RED CARPET
378	HEAVEN		

CUSCINI CUSHIONS

394	DECORATIVE CUSHIONS
398	EMU CUSHIONS
399	MAGNETIC CUSHIONS
400	UNIVERSAL CUSHIONS

INDICE COLORI PER COLLEZIONE

COLORS COLLECTIONS INDEX



	03	13	16	17	22	23	24	26	33	37	41	43	46	62	71	73	75	83	88
ALA	●	●	●	●	●	●	●	●	●	●	●	●	●	●	●	●	●	●	●
ALISEA	●	●	●	●	●	●	●	●	●	●	●	●	●	●	●	●	●	●	●
ANGEL	●	●	●	●	●	●	●	●	●	●	●	●	●	●	●	●	●	●	●
ANTIGUA	●	●	●	●	●	●	●	●	●	●	●	●	●	●	●	●	●	●	●
ARCENCIEL	●	●	●	●	●	●	●	●	●	●	●	●	●	●	●	●	●	●	●
ATHENA	●	●	●	●	●	●	●	●	●	●	●	●	●	●	●	●	●	●	●
BAHAMA	●	●	●	●	●	●	●	●	●	●	●	●	●	●	●	●	●	●	●
CABLA	●	●	●	●	●	●	●	●	●	●	●	●	●	●	●	●	●	●	●
CAFÉ	●	●	●	●	●	●	●	●	●	●	●	●	●	●	●	●	●	●	●
CAMALEON	●	●	●	●	●	●	●	●	●	●	●	●	●	●	●	●	●	●	●
CANNOLÉ	●	●	●	●	●	●	●	●	●	●	●	●	●	●	●	●	●	●	●
CAPRERA	●	●	●	●	●	●	●	●	●	●	●	●	●	●	●	●	●	●	●
CAROUSEL	●	●	●	●	●	●	●	●	●	●	●	●	●	●	●	●	●	●	●
CIAK	●	●	●	●	●	●	●	●	●	●	●	●	●	●	●	●	●	●	●
CODE	●	●	●	●	●	●	●	●	●	●	●	●	●	●	●	●	●	●	●
COLLIER	●	●	●	●	●	●	●	●	●	●	●	●	●	●	●	●	●	●	●
COMBO	●	●	●	●	●	●	●	●	●	●	●	●	●	●	●	●	●	●	●
COMO	●	●	●	●	●	●	●	●	●	●	●	●	●	●	●	●	●	●	●
CONE	●	●	●	●	●	●	●	●	●	●	●	●	●	●	●	●	●	●	●
COUPOLE	●	●	●	●	●	●	●	●	●	●	●	●	●	●	●	●	●	●	●
DARWIN	●	●	●	●	●	●	●	●	●	●	●	●	●	●	●	●	●	●	●
EMILY	●	●	●	●	●	●	●	●	●	●	●	●	●	●	●	●	●	●	●
FICUS	●	●	●	●	●	●	●	●	●	●	●	●	●	●	●	●	●	●	●
GRACE	●	●	●	●	●	●	●	●	●	●	●	●	●	●	●	●	●	●	●
HEAVEN	●	●	●	●	●	●	●	●	●	●	●	●	●	●	●	●	●	●	●
HOLLY	●	●	●	●	●	●	●	●	●	●	●	●	●	●	●	●	●	●	●
HPL TOPS	●	●	●	●	●	●	●	●	●	●	●	●	●	●	●	●	●	●	●
IVY	●	●	●	●	●	●	●	●	●	●	●	●	●	●	●	●	●	●	●
LYZE	●	●	●	●	●	●	●	●	●	●	●	●	●	●	●	●	●	●	●
MIA	●	●	●	●	●	●	●	●	●	●	●	●	●	●	●	●	●	●	●
MOM	●	●	●	●	●	●	●	●	●	●	●	●	●	●	●	●	●	●	●



	03	13	16	17	22	23	24	26	33	37	41	43	46	62	71	73	75	83	88
NEF	●	●	●	●	●	●	●	●	●	●	●	●	●	●	●	●	●	●	●
NOVA	●	●	●	●	●	●	●	●	●	●	●	●	●	●	●	●	●	●	●
OTTOMAN	●	●	●	●	●	●	●	●	●	●	●	●	●	●	●	●	●	●	●
PATCHWALL	●	●	●	●	●	●	●	●	●	●	●	●	●	●	●	●	●	●	●
PIGALLE	●	●	●	●	●	●	●	●	●	●	●	●	●	●	●	●	●	●	●
PLUS4	●	●	●	●	●	●	●	●	●	●	●	●	●	●	●	●	●	●	●
QUADRO	●	●	●	●	●	●	●	●	●	●	●	●	●	●	●	●	●	●	●
RE-TROUVÉ	●	●	●	●	●	●	●	●	●	●	●	●	●	●	●	●	●	●	●
REDCARPET	●	●	●	●	●	●	●	●	●	●	●	●	●	●	●	●	●	●	●
REEL	●	●	●	●	●	●	●	●	●	●	●	●	●	●	●	●	●	●	●
RIO R50	●	●	●	●	●	●	●	●	●	●	●	●	●	●	●	●	●	●	●
RIVIERA	●	●	●	●	●	●	●	●	●	●	●	●	●	●	●	●	●	●	●
RONDA	●	●	●	●	●	●	●	●	●	●	●	●	●	●	●	●	●	●	●
RONDAX	●	●	●	●	●	●	●	●	●	●	●	●	●	●	●	●	●	●	●
ROUND	●	●	●	●	●	●	●	●	●	●	●	●	●	●	●	●	●	●	●
SAINT MARTIN	●	●	●	●	●	●	●	●	●	●	●	●	●	●	●	●	●	●	●
SEGNO	●	●	●	●	●	●	●	●	●	●	●	●	●	●	●	●	●	●	●
SHINE	●	●	●	●	●	●	●	●	●	●	●	●	●	●	●	●	●	●	●
SNOOZE	●	●	●	●	●	●	●	●	●	●	●	●	●	●	●	●	●	●	●
SOLE	●	●	●	●	●	●	●	●	●	●	●	●	●	●	●	●	●	●	●
STAR	●	●	●	●	●	●	●	●	●	●	●	●	●	●	●	●	●	●	●
TABLESYSTEM	●	●	●	●	●	●	●	●	●	●	●	●	●	●	●	●	●	●	●
TAMI	●	●	●	●	●	●	●	●	●	●	●	●	●	●	●	●	●	●	●
TERRA	●	●	●	●	●	●	●	●	●	●	●	●	●	●	●	●	●	●	●
TERRAMARE	●	●	●	●	●	●	●	●	●	●	●	●	●	●	●	●	●	●	●
THOR	●	●	●	●	●	●	●	●	●	●	●	●	●	●	●	●	●	●	●
TIKI	●	●	●	●	●	●	●	●	●	●	●	●	●	●	●	●	●	●	●
TWINS	●	●	●	●	●	●	●	●	●	●	●	●	●	●	●	●	●	●	●
URBAN	●	●	●	●	●	●	●	●	●	●	●	●	●	●	●	●	●	●	●
YARD	●	●	●	●	●	●	●	●	●	●	●	●	●	●	●	●	●	●	●

INDICE DIMENSIONI TAVOLI CONTRACT

CONTRACT TABLES SIZES INDEX

	50CM	60CM		70CM		80CM					
	X70	X60	Ø60	X70	X110	X80	Ø80	X120	X140	X160	X180
ANGEL	●	●	●	●	●	●	●	●	●	●	●
ARCENCIEL	●	●	●	●	●	●	●	●	●	●	●
COLLIER	●	●	●	●	●	●	●	●	●	●	●
COMBO	●	●	●	●	●	●	●	●	●	●	●
COMO	●	●	●	●	●	●	●	●	●	●	●
DARWIN	●	●	●	●	●	●	●	●	●	●	●
GRACE	●	●	●	●	●	●	●	●	●	●	●
HEAVEN	●	●	●	●	●	●	●	●	●	●	●
NOVA	●	●	●	●	●	●	●	●	●	●	●
PIGALLE	●	●	●	●	●	●	●	●	●	●	●
RE-TROUVÉ	●	●	●	●	●	●	●	●	●	●	●
ROUND	●	●	●	●	●	●	●	●	●	●	●
SHINE	●	●	●	●	●	●	●	●	●	●	●
STAR	●	●	●	●	●	●	●	●	●	●	●
TABLE SYSTEM	●	●	●	●	●	●	●	●	●	●	●
TERRAMARE	●	●	●	●	●	●	●	●	●	●	●
THOR	●	●	●	●	●	●	●	●	●	●	●
TWINS	●	●	●	●	●	●	●	●	●	●	●
QUADRO	●	●	●	●	●	●	●	●	●	●	●
URBAN	●	●	●	●	●	●	●	●	●	●	●

	90CM			105CM		140CM	150CM	Ø			
	Ø90	X90	X160	X105	Ø105	X140	X150	Ø120	Ø130	Ø145	Ø150
ANGEL	●	●	●	●	●	●	●	●	●	●	●
ARCENCIEL	●	●	●	●	●	●	●	●	●	●	●
COLLIER	●	●	●	●	●	●	●	●	●	●	●
COMBO	●	●	●	●	●	●	●	●	●	●	●
COMO	●	●	●	●	●	●	●	●	●	●	●
DARWIN	●	●	●	●	●	●	●	●	●	●	●
GRACE	●	●	●	●	●	●	●	●	●	●	●
HEAVEN	●	●	●	●	●	●	●	●	●	●	●
NOVA	●	●	●	●	●	●	●	●	●	●	●
PIGALLE	●	●	●	●	●	●	●	●	●	●	●
RE-TROUVÉ	●	●	●	●	●	●	●	●	●	●	●
ROUND	●	●	●	●	●	●	●	●	●	●	●
SHINE	●	●	●	●	●	●	●	●	●	●	●
STAR	●	●	●	●	●	●	●	●	●	●	●
TABLESYSTEM	●	●	●	●	●	●	●	●	●	●	●
TERRAMARE	●	●	●	●	●	●	●	●	●	●	●
THOR	●	●	●	●	●	●	●	●	●	●	●
TWINS	●	●	●	●	●	●	●	●	●	●	●
QUADRO	●	●	●	●	●	●	●	●	●	●	●
URBAN	●	●	●	●	●	●	●	●	●	●	●

LEGENDA DEI SIMBOLI

SYMBOLS LEGEND



CATEGORIE—CATEGORIES

Icona	Descrizione
	Sedute—Seatings
	Tavoli a 4 gambe 4-legged tables
	Tavoli a palo centrale Central pole tables

Icona	Descrizione
	Poltrone e Divani Armchairs and Sofas
	Tavoli bassi Coffee Tables
	Lettoni e Sdraio Sunbeds and Deck Chairs

Icona	Descrizione
	Complementi Complements

MATERIALI—MATERIALS

Icona	Descrizione	Note
	Acciaio—Steel	● Lega di ferro e carbonio con percentuale di carbonio inferiore al 2% trattata per resistere agli agenti atmosferici con l'esclusivo processo anticorrosione EMU-Coat. Iron and carbon alloy, with carbon content below 2%, treated to withstand the weather conditions with the unique EMU-coating treatment.
	Alluminio—Aluminium	● Leghe di alluminio, particolarmente idonee per la lavorazione a freddo e per la pressofusione, trattate opportunamente per resistere agli agenti atmosferici e verniciate a polvere. Powder coated aluminium alloys, particularly suitable for cold-working and for die-casting, appropriately treated to withstand the weather conditions.
	Legno—Wood	● Materiale naturale derivato da specie vegetali. Il bambù è un materiale derivato dalla pianta di bambù. Il teak è un legno duro ad alto contenuto di olio adatto all'uso esterno senza necessità di trattamento di verniciatura. Il teak utilizzato per i prodotti EMU è certificato. Natural material obtained from plant species. Bamboo is a material obtained from the bamboo plant. Teak is a hard wood with a high oil content suitable for outdoor use, without the need for painting. The teak used for EMU products is certified.

INFORMAZIONI—INFORMATION

Icona	Descrizione	Note
	Riciclabilità—Recyclability	Indica che il materiale è recuperabile e riutilizzabile per la produzione di un nuovo prodotto. Schede riciclabilità disponibili all'interno della sezione "Prodotti" del sito www.emu.it . Indicates that the material is recyclable and reusable for the production of a new product. Recycling data sheets available on "Products" area of www.emu.it .
	Configurabile sul sito Configurable on website	Indica che il prodotto può essere personalizzato e visualizzato sul sito con le diverse combinazioni di colori e tessuti. Indicates that the product can be customized and seen on the website with the different combinations of colors and fabrics.

INFORMAZIONI TECNICHE—TECHNICAL INFORMATION

Icona	Descrizione	Note
	Trattamento Treatment	La lettera C accanto all'icona indica che l'acciaio ha ricevuto un trattamento superficiale protettivo di cataforesi. La lettera Z accanto all'icona indica che l'acciaio ha ricevuto un trattamento superficiale protettivo di zincatura. The letter C next to the icon indicates that the steel surface has received a protective cathoresis treatment. The letter Z next to the icon indicates that the steel surface has received a protective galvanizing treatment.
	Carico statico (in Kg) Static load (in Kg)	Per le sedute si riferisce al carico statico esercitato sulla singola seduta, per i tavoli alla forza esercitata in punti prestabiliti del piano. È previsto dai test comunitari inerenti ai requisiti meccanici dei prodotti. For the seating this refers to the static load applied to the single seat, and for the table to the force applied to pre-established points of the table-top. It is required to be compliant to the international standards in terms of mechanical performances.
	Resistente all'esterno Resistant to outdoor exposure	
	Cuscino seduta+schienale Seat+back cushion	Indica che al prodotto può essere abbinato il cuscino seduta + schienale. Indicates that a seat-back cushion can be combined with the product.
	Cuscino seduta Seat cushion	Indica che al prodotto può essere abbinato il cuscino seduta. Indicates that a seat cushion can be combined with the product.
	Cuscino schienale Back cushion	Indica che al prodotto può essere abbinato il cuscino schienale. Indicates that a back cushion can be combined with the product.
	Piano in cristallo Glass top	Indica che al prodotto può essere abbinato il piano in cristallo. Indicates that a glass top can be combined with the product.
	Impilabile Stackable	Il numero accanto all'icona indica il numero massimo di sedie impilabili. The number at the top gives the maximum number of products that can be stacked.
	Pieghevole—Foldable	
	Reclinabile—Reclining	
	Allungabile—Extensible	
	Abbattibile—Collapsible	
	Cover	Indica che al prodotto può essere abbinato il telo di protezione. Indicates that a matching protective cover can be combined with the product.
	Codice IP—IP code	Il codice IP (International Protection) indica il grado di protezione degli involucri dei dispositivi elettrici ed elettronici contro la penetrazione di agenti esterni di natura solida o liquida. The International Protection code (IP) indicates the degree of protection of electrical and electronic device, casings against the penetration of solid or liquid external agents.
UPF	Protezione raggi UV UV ray protection	Il numero accanto all'icona indica il valore di protezione del prodotto ai raggi ultravioletti secondo la classificazione UPF. The number on the right indicates the UV rays protection of the product in the UPF range.
	FSC® C006211	Elenco codici contenenti materiali certificati FSC®. List of codes containing FSC® certified materials.



RE-TROUVÉ—NOVOTEL HEATHROW AIRPORT—UK

EMU
NEL MONDO
EMU IN THE WORLD



COLLIER—VILLA MONTY BANKS—ITALY



ROUND—KOMBUIS RESTAURANT—SOUTH AFRICA



SEDUTE SEATINGS

Le sedute EMU sono concepite per una straordinaria esperienza e fruizione, reinterpretando con carattere gli spazi sia esterni che interni. La loro trasversalità per design, materiale e funzionalità, permette di scegliere tra molteplici soluzioni: sedute impilabili e pieghevoli, con o senza braccioli, con cuscini dedicati e diverse finiture. Le sedie EMU, certificate da enti riconosciuti a livello internazionale, sono una sintesi perfetta tra tecnologia, estetica e comfort, una garanzia di eccezionale prestazione, anche nell'utilizzo prolungato e in condizioni atmosferiche estreme.

EMU seatings are designed to enhance the user experience and reimagine indoor and outdoor spaces with style. The large appeal of the design, materials and functions allows to choose among several solutions: stackable or foldable seatings with or without armrests, with specific cushions and various finishes. EMU chairs are certified by internationally recognized authorities and provide the perfect combination of technology, aesthetics and comfort to ensure performance over many years in extreme weather conditions.

INDEX

20	ALA	●	82	NEF	●
22	ALISEA	●	84	PIGALLE	●
24	ANGEL	●	86	RE-TROUVÉ	●
28	ARC EN CIEL	●	88	RIO R50	●
30	ATHENA	●	92	RIVIERA	●
34	CAFÉ	●	96	RONDA	●
36	CAPRERA	●	98	RONDA X	●
38	CAROUSEL	●	100	ROUND	●
46	CIAK	●	104	SEGNO	● ●
48	CODE	●	108	SHINE	● ●
50	COLLIER	●	116	SNOOZE	●
56	COMO	●	118	SOLE	●
62	COUPOLE	●	120	STAR	● ●
64	DARWIN	●	128	TERRAMARE	●
68	HEAVEN	●	130	THOR	● ●
72	HOLLY	●	132	TWINS	● ●
74	LYZE	● ●	138	URBAN	●
78	MIA	●	140	YARD	●
80	MOM	●			

LEGENDA—LEGEND

- Acciaio—Steel
- Alluminio—Aluminium
- Legno—Wood

ALA

Design by Chiaramonte/Marin



Scansiona e scopri
i progetti.
Scan and discover
the projects.

150
Sedia
Chair



Lamiera zincata a caldo forata
effetto finto intreccio.
Hot-dip zincated metal sheet with
simulated woven wire mesh.

151
Poltroncina
Armchair



Fissaggio cuscino con laccetti.
Cushion fastening with laces.

COMBINAZIONI CONSIGLIATE—SUGGESTED MATCHINGS



COMBO
Cod. 1802
Tavolo quadrato 4 posti
4 seats square table
PAG. 154



COMBO
Cod. 1814
Tavolo tondo 5 posti
5 seats round table
PAG. 158



ATHENA
Cod. 3425P+3429B
Tavolo allungabile
8+2/4 posti
8+2/4 seats
extendable table
PAG. 152


PRODOTTI—PRODUCTS



Codice/Code Tipologia/Typology	Disegno/Drawing	Info	TEST
150 Sedia Chair W57 - D58 - H86 Kg 5,3			EN581-1/ EN581-2

151 Poltroncina Armchair W58 - D58 - H86 Kg 6,0			EN581-1/ EN581-2
--	--	--	------------------

COLORI STRUTTURA—FRAME COLORS



CUSCINI—CUSHIONS

Codice/Code Tipologia/Typology	Colori tessuto Fabric colors	Categoria tessuto Fabric category					
C/152 Cuscino seduta acrilico Acrylic seat cushion x cod. 150, 151 W40/44 - D36 - H2 Kg 0,17		<table border="1"> <tr><td>700/4</td></tr> <tr><td>700/13*</td></tr> <tr><td>700/32</td></tr> <tr><td>700/34</td></tr> </table> Tessuti Basic Basic Fabrics	700/4	700/13*	700/32	700/34	
700/4							
700/13*							
700/32							
700/34							
C/714 Cuscino magnetico poliestere quadrato Polyester square magnetic cushion x cod. 150, 151 W39 - D37 - H1,5 Kg 0,23		<table border="1"> <tr><td>500/32</td></tr> <tr><td>500/33</td></tr> <tr><td>500/34</td></tr> <tr><td>500/35</td></tr> <tr><td>500/36</td></tr> </table> Tessuti Cuscini Contract Contract Cushions Fabrics	500/32	500/33	500/34	500/35	500/36
500/32							
500/33							
500/34							
500/35							
500/36							

* Cuscino visibile in foto—Cushion in the picture

PLUS

- Tubo acciaio cataforizzato e verniciato.—Cataphorised and painted steel pipe.
- Saldatura a proiezione della rete alla struttura in tubolare per un migliore effetto estetico.
Spot welded mesh to the tubular frame which gives a more refined aesthetic effect.
- Cuscino magnetico C/714 in abbinamento.—C/714 matching magnetic cushion.

ALISEA

Design by Alessandro Stabile



Scansiona e scopri
i progetti.
Scan and discover
the projects.

1406

Sedia
Chair



Ibridazione del linguaggio
del tondino e della lamiera
stirata in una seduta altamente
performante.

A combination of rods and
expanded metal used together
for a seat offering high
performances.

1407

Poltroncina
Armchair



Lamiera di sedile che simula un
effetto tessuto.

Sheet metal which simulates a
fabric effect.



La poltroncina è connotata da
una forma caratterizzante del
bracciolo.

The armchair is distinguished
by the distinctive shape of the
armrest.

COMBINAZIONI CONSIGLIATE—SUGGESTED MATCHINGS



TABLE SYSTEM
Cod. 1156
Tavolo bordo tondo
5/6 posti
5/6 seats round
edge table
PAG. 216



PLUS4
Cod. 3485
Tavolo allungabile
6+4 posti
6+4 seats
extensible table
PAG. 166

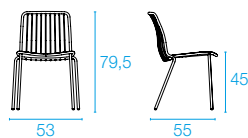


NOVA
Cod. 859
Tavolo quadrato
impilabile 4 posti
4 seats stackable
square table
PAG. 160

Codice/Code Tipologia/Typology	Disegno/Drawing	Info
-----------------------------------	-----------------	------

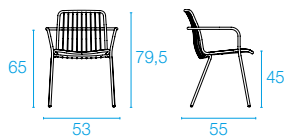
1406

Sedia
Chair
W53 - D55 - H79,5
Kg 4,8




1407

Poltroncina
Armchair
W53 - D55 - H79,5
Kg 5,8



COLORI STRUTTURA—FRAME COLORS



PLUS

- Lamiera di sedile saldata a proiezione sul tubo perimetrale di struttura per una saldatura di precisione.
Sheet metal projection-welded to the frame's outer tube for precision joining.
- Tondini saldati sul tubo di struttura per una maggiore pulizia estetica.
Rods welded to the tubular frame for a cleaner aesthetic effect.
- Ridotto ingombro a terra.—Minimal floor space required.
- Peso contenuto per una facile movimentazione in contesti contract.
Reduced weight for ease of movement in contract settings.
- Impilabile fino a 8 pezzi.—Stackable up to 8 pieces.
- Adattabilità in contesti contract quali locali informali, trendy ed esperienziali.
Adaptability in contract settings like informal, trendy and experience-focused venues.

ANGEL

Design by Angeletti/Ruzza



Scansiona e scopri
i progetti.
Scan and discover
the projects.

9042

Poltroncina

Armchair



Struttura dall'estetica
caratterizzante grazie al design
del profilo di alluminio esclusivo
EMU.

Characterizing aesthetics frame
thanks to the design of the
exclusive EMU aluminum profile.



C/9042 cuscino seduta è fissato
alla seduta anteriormente tramite
pratico sistema.

C/9042 seat cushion is fixed to
the seat using special details.

* Cuscino visibile in foto 900/18 Madreperla—Cushion in the picture 900/18 Nacre

ALTRI PRODOTTI IN COLLEZIONE—OTHER COLLECTION'S PRODUCTS



ANGEL
Cod. 9051
Tavolo tondo 6 posti
6 seats round table
PAG. 148



ANGEL
Cod. 9053
Tavolo rettangolare 8 posti
8 seats rectangular table
PAG. 148



ANGEL
Cod. 9045+C/9045+C/9044
Poltrona
Lounge chair
PAG. 226

Codice/Code Tipologia/Typology	Disegno/Drawing	Info
-----------------------------------	-----------------	------

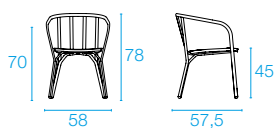
9042

Poltroncina


Armchair

W58 - D57,5 - H78





Kg 5,4



COLORI STRUTTURA—FRAME COLORS



CUSCINI—CUSHIONS

Codice/Code Tipologia/Typology	Colori tessuto Fabric colors	Categoria tessuto Fabric category
<p>C/9042</p> <p>Cuscino seduta</p> <p>Seat cushion</p> <p>x cod. 9042</p> <p>W45 - D45 - H3</p> <p>Kg 0,4</p>	 	<p>Vedi pg. 26 Look at pg. 26</p> <p>Tessuti Basic (Vedi riepilogo pg. 26) Tessuti Standard (Vedi riepilogo pg. 26)* Tessuti Exclusive (Vedi riepilogo pg. 26) Basic Fabrics (Look at pg. 26) Standard Fabrics (Look at pg. 26)* Exclusive Fabrics (Look at pg. 26)</p>
<p>FC/1210</p> <p>Cover x cod. 9042</p>	 	

PLUS

• Ispirazione neoclassica che qualifica la collezione per differenti destinazioni d'uso di tipologia contract, sia dining che lounge.

Neoclassical inspiration that qualifies the collection for different contract uses, whether dining or lounge.



TESSUTI CUSCINI—CUSHION FABRICS C/9042

Composizione/Categoria tessuti Composition/Fabrics category	Colori Colors
TESSUTI BASIC—BASIC FABRICS	
Acrilico—Acrylic	700/4
	700/10
	700/13
	700/32
	700/34
TESSUTI STANDARD—STANDARD FABRICS	
88% Acrilico, 12% Poliestere—88% Acrylic, 12% Polyester	900/02
	900/05
	900/07
	900/08
	900/09
	900/18
	900/71
	900/75
	900/77
	Acrilico—Acrylic
TESSUTI EXCLUSIVE—EXCLUSIVE FABRICS	
CAT. E Visitare il nostro sito web www.emu.it —Visit our website www.emu.it	600/31
	600/32
	600/33
	600/34
	600/35
	600/36
	600/37
	600/38
	600/39
	600/40
CAT. D Visitare il nostro sito web www.emu.it —Visit our website www.emu.it	600/41
	600/42
	600/43
	600/48
	600/49
CAT. C Visitare il nostro sito web www.emu.it —Visit our website www.emu.it	600/27
	900/16
	600/07
CAT. B Visitare il nostro sito web www.emu.it —Visit our website www.emu.it	600/14
	600/16
	600/18
CON TESSUTO CLIENTE—WITH CUSTOMER'S FABRIC	
FABBISOGNO TESSUTO (cm)—FABRIC REQUIRED (cm)	C/9042 132x65



ARC EN CIEL

Design by EMU D&S Lab



Scansiona e scopri
i progetti.
Scan and discover
the projects.

314

Sedia Pieghevole
Folding chair




Pieghevole, di dimensioni compatte, consente un facile rimessaggio serale e invernale in utilizzo contract.

Foldable and compact, it allows easy storage in the evening and winter, for contract environments.

3513

2 sedie 314 + 1 tavolo 334
2 chairs 314 + 1 table 334



Stecche in lamiera di acciaio zincata a caldo e imbutita. Le stecche sono sagomate per aumentare il comfort alla seduta.

Deep-drawn slats in hot-dip zincated steel sheet. The slats are shaped to increase seat comfort.

ALTRI PRODOTTI IN COLLEZIONE — OTHER COLLECTION'S PRODUCTS



ARC EN CIEL
Cod. 334
Tavolo pieghevole 2 posti
2 seats folding table
PAG. 150



ARC EN CIEL
Cod. 331
Tavolo pieghevole 4 posti
4 seats folding table
PAG. 150



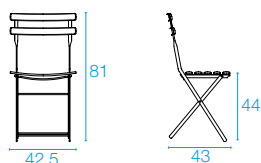
ARC EN CIEL
Cod. 346
Tavolo pieghevole 2/4 posti
2/4 seats folding table
PAG. 150

PRODOTTI—PRODUCTS



Codice/Code Tipologia/Typology	Disegno/Drawing	Info
-----------------------------------	-----------------	------

314
Sedia pieghevole
Folding chair
W42,5 - D43 - H81
Kg 4,8

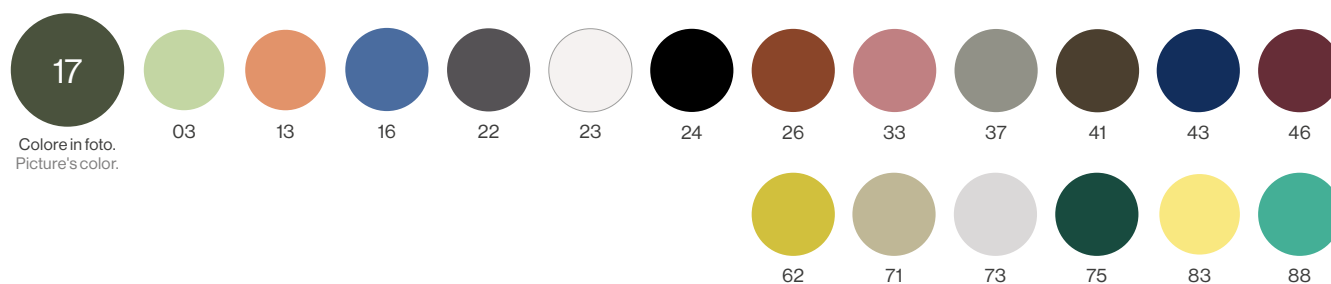


3513
2 sedie 314 + 1 tavolo 334
2 chairs 314 + 1 table 334



Kg 17,7

COLORI STRUTTURA—FRAME COLORS



CUSCINI—CUSHIONS

Codice/Code
Tipologia/Typology

Colori tessuto
Fabric colors

Categoria tessuto
Fabric category

C/717
Cuscino magnetico poliestere rettangolare
Polyester rectangular magnetic cushion
x cod. 314
W40- D28 - H1,5
Kg 0,18



500/32
500/33
500/34
500/35
500/36

Tessuti Cuscini Contract
Contract Cushions Fabrics

PLUS

- Rivetti in acciaio inossidabile che diminuiscono il rischio di corrosione, ruggine e deterioramento da agenti atmosferici.—Stainless steel rivets that reduce the risk of corrosion, rust and deterioration due to weather conditions.
- Cuscino magnetico C/717 in abbinamento, stabile nella seduta e facile da rimuovere.
C/717 matching magnetic cushion, stable on the seat and easy to remove.

ATHENA

Design by EMU D&S Lab




Scansiona e scopri
i progetti.
Scan and discover
the projects.

3413

Poltroncina

Armchair



Seduta e schienale in lamiera
zincata a caldo forata
effetto finto intreccio.
Seat and backrest in hot-dip
zincated sheet with simulated
woven wire mesh.



Fissaggio cuscino con lacci.
Cushion fastening with laces.

ALTRI PRODOTTI IN COLLEZIONE—OTHER COLLECTION'S PRODUCTS



ATHENA
Cod. 3418
Tavolo basso
Coffee table
PAG. 304



ATHENA
Cod. 3425P+3429B
Tavolo allungabile
8+2/4 posti
8+2/4 seats
extensible table
PAG. 152

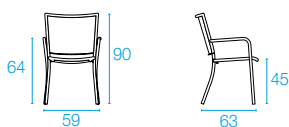


ATHENA
Cod. 3428P+3429B
Tavolo allungabile
6+2 posti
6+2 seats
extensible table
PAG. 152


Codice/Code Tipologia/Typology	Disegno/Drawing	Info
-----------------------------------	-----------------	------

3413

Poltroncina
Armchair
W59 - D63 - H90
Kg 6,4



COLORI STRUTTURA—FRAME COLORS



Colore in foto.
Picture's color.

CUSCINI—CUSHIONS

Codice/Code
Tipologia/Typology

C/3400

Cuscino seduta acrilico
Acrylic seat cushion
x cod. 3413
W40/45 - D44 - H6
Kg 0,37



Colori tessuto
Fabric colors

Categoria tessuto
Fabric category

700/4
700/10
700/13
700/32*
700/34

Tessuti Basic
Basic Fabrics

* Cuscino visibile in foto—Cushion in the picture

PLUS

- Tubo in acciaio cataforizzato e verniciato.—Cataphorised and painted steel pipe.
- Lamiera saldata a proiezione per una maggiore precisione estetica.

Spot welded sheet for greater aesthetic precision.

- C/3400 cuscino seduta, C/3416 e C/3417 cuscino seduta e schienale sfoderabili. Imbottitura in resinato e poliuretano espanso.—C/3400 seat cushion, C/3416 and C/3417 seat and back cushion are cover remobale. Expanded polyurethane inner padding.

ATHENA

Design by EMU D&S Lab



Scansiona e scopri
i progetti.
Scan and discover
the projects.

3416

Poltrona

Lounge chair



* Cuscino visibile in foto 700/12 Bianco — Cushion in the picture 700/12 White

** Cover cod. FC/1216 disponibile come accessorio — Cover cod. FC/1216 available as accessory

3417

Divano 2 posti

2-Seater sofa



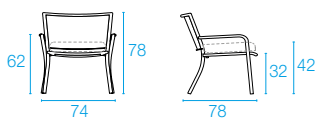
* Cuscino visibile in foto 700/12 Bianco — Cushion in the picture 700/12 White

** Cover cod. FC/1217 disponibile come accessorio — Cover cod. FC/1217 available as accessory

Codice/Code Tipologia/Typology	Disegno/Drawing	Info
-----------------------------------	-----------------	------

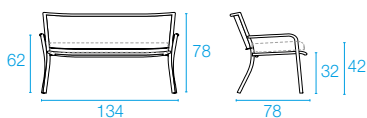
3416

Poltrona
Lounge chair
W74 - D78 - H78
Kg 9,1

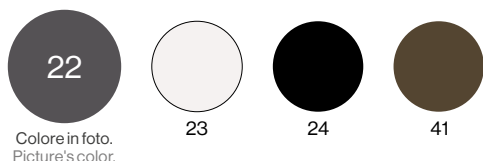


3417

Divano 2 posti
2-Seater sofa
W134 - D78 - H78
Kg 13,9









COLORI STRUTTURA—FRAME COLORS



Colore in foto.
Picture's color.

CUSCINI—CUSHIONS

Codice/Code Tipologia/Typology	Colori tessuto Fabric colors	Categoria tessuto Fabric category
C/3416 Cuscino seduta e schienale acrilico Acrylic seat and back cushion x cod. 3416 W50/63 - D60 - H10 W54/60 - D44 - H10 Kg 2,15	  700/4 700/10 700/13 700/32* 700/34	Tessuti Basic Basic Fabrics
C/3417 Cuscino seduta e schienale acrilico Acrylic seat and back cushion x cod. 3417 W108/122 - D58 - H12 W108/122 - D45 - H9 Kg 4,3	  700/4 700/10 700/13 700/32* 700/34	Tessuti Basic Basic Fabrics
C/701 Cuscino decorativo Decorative cushion x cod. 3416, 3417 W40 - D40 - H15 Kg 0,7	 	Tessuti Basic (Vedi riepilogo pg. 395) Tessuti Standard (Vedi riepilogo pg. 395) Tessuti Exclusive (Vedi riepilogo pg. 395) Basic Fabrics (Look at pg. 395) Standard Fabrics (Look at pg. 395) Exclusive Fabrics (Look at pg. 395)
C/705 Cuscino decorativo Decorative cushion x cod. 3416, 3417 W45 - D35 - H15 Kg 0,7	 	
C/706 Cuscino decorativo Decorative cushion x cod. 3416, 3417 W60 - D40 - H20 Kg 0,9	 	

Vedi pg. 395
Look at pg. 395

CAFÉ

Design by Christophe Pillet



Scansiona e scopri
i progetti.
Scan and discover
the projects.

556
Sedia
Chair



Comfort delle sedute grazie alla
sua forma concava realizzata
dallo stampaggio della lamiera
di sedile.

Seat comfort thanks to its
concave shape created by
molding the seat sheet metal.

557
Poltroncina
Armchair



Ergonomia dello schienale
realizzata tramite sagomatura
della lamiera di schienale.

Ergonomics of the backrest
achieved by shaping the backrest
sheet metal.

559
Sgabello
Barstool



Lamiera con pattern
esclusivo EMU.
Exclusive EMU pattern of
expandend metal sheet.

ALTRI PRODOTTI IN COLLEZIONE — OTHER COLLECTION'S PRODUCTS



CAFÉ
Cod. 558
Poltrona
Lounge chair
PAG. 244



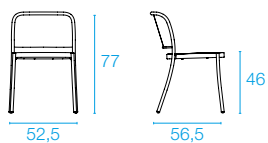
CAFÉ
Cod. 560
Divano 2 posti
2-Seater sofa
PAG. 244

PRODOTTI—PRODUCTS

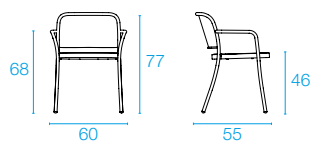


Codice/Code Tipologia/Typology	Disegno/Drawing	Info	TEST
-----------------------------------	-----------------	------	------

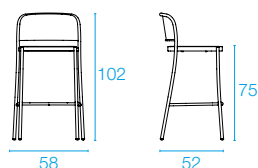
556
Sedia
Chair
W52,5 - D56,5 - H77
Kg 6,0



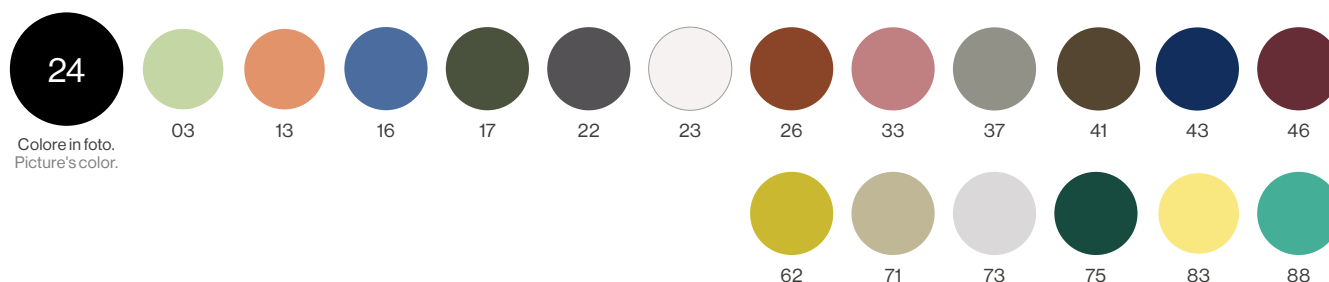
557
Poltroncina
Armchair
W60 - D55 - H77
Kg 6,6



559
Sgabello
Barstool
W58 - D52 - H102
Kg 7,3



COLORI STRUTTURA—FRAME COLORS



CUSCINI—CUSHIONS

Codice/Code Tipologia/Typology	Colori tessuto Fabric colors	Categoria tessuto Fabric category
C/556 Cuscino seduta poliester Polyester seat cushion x cod. 556, 557, 559 W40 - D39 - H1,5 Kg 0,2	 500/32 500/33 500/34 500/35 500/36	Tessuti Cuscini Contract Contract Cushions Fabrics

PLUS

- Ridotto ingombro delle gambe a terra e della profondità dello schienale, che rende questa collezione particolarmente performante negli spazi contract. — Reduced space of the legs on the floor and of backrest depth, which makes this collection highly performant in contract uses.
- Saldature MIG di alta precisione dei bordi perimetrali delle lamiere di sedile e schienale sulla struttura. High precision MIG welding of the perimetreal edges of seat and back sheets on the frame.
- Design dal gusto classico ma dal look slanciato e minimal. Design with a classic taste, but with a slim and minimal look.
- Ampia gamma colori. — Wide colour range.
- Impilabilità fino a 8 pezzi. — Stackable up to 8 pieces.

CAPRERA

Design by EMU D&S Lab



Scansiona e scopri
i progetti.
Scan and discover
the projects.

930
Sedia
Chair



Sedile in lamiera di acciaio
zincata a caldo con fori decorativi
che facilitano lo scolo dell'acqua.
Seat made of hot-dip zincated
steel sheet with decorative holes
allowing water drainage.

931
Poltroncina
Armchair



Il tondino di acciaio zincato a
caldo viene piegato conferendo
allo schienale di questa seduta un
disegno caratterizzante.
Hot-dip zincated bars is bended
creating this featuring backrest
shape.

COMBINAZIONI CONSIGLIATE—SUGGESTED MATCHINGS



PIGALLE
Cod. 906
Tavolo tondo 2/4 posti
2/4 seats round table
PAG. 164



PIGALLE
Cod. 907
Tavolo pieghevole 2/4 posti
2/4 seats folding table
PAG. 164



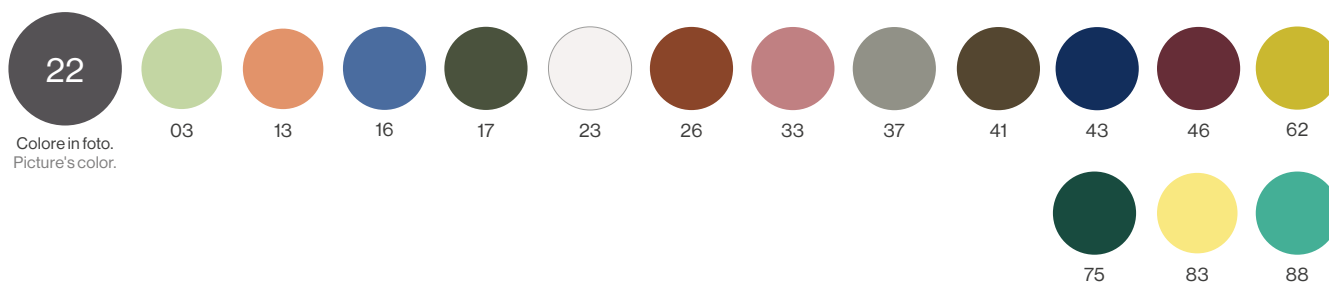
PIGALLE
Cod. 903
Tavolo pieghevole 4/6 posti
4/6 seats folding table
PAG. 165

PRODOTTI—PRODUCTS



Codice/Code Tipologia/Typology	Disegno/Drawing	Info	TEST
930 Sedia Chair W54 - D54 - H87 Kg 5,8			EN581-1/EN581-2
931 Poltroncina Armchair W54 - D54 - H87 Kg 6,6			EN581-1/EN581-2

COLORI STRUTTURA—FRAME COLORS



CUSCINI—CUSHIONS

Codice/Code Tipologia/Typology	Info	Colori tessuto Fabric colors	Categoria tessuto Fabric category
C/715 Cuscino magnetico poliestere tondo Polyester round magnetic cushion x cod. 930, 931 ø38 - H1,5 Kg 0,17		500/32* 500/33 500/34 500/35 500/36	Tessuti Cuscini Contract Contract Cushions Fabrics
C/704 Cuscino EMU acrilico tondo Acrylic EMU round cushion x cod. 930, 931 ø38,5 - H2 Kg 0,13		700/4 700/10 700/13 700/32* 700/34	Tessuti Basic Basic Fabrics

* Cuscino visibile in foto—Cushion in the picture

PLUS

- Struttura in tubo di acciaio diam. 14mm.—14mm diameter steel pipe frame.
- Seduta dal design classico intramontabile che ben si presta ad arredare bistrot e ristoranti nei centri città.
This timeless design well furnishes bistrot and restaurants in town centres.

CAROUSEL

Design by Sebastian Herkner



Scansiona e scopri
i progetti.
Scan and discover
the projects.

1212

Poltroncina
Alu-corda
intreccio fitto
Alu-thick
twist rope
armchair



23-12

Colore in foto.
Picture's color.



* Cuscino visibile in foto 900/77 Grigio—Cushion in the picture 900/77 Grey

1213

Poltroncina
Alu-corda
intreccio quadrato
Alu-square
twist rope
armchair



41-19

Colore in foto.
Picture's color.



* Cuscino visibile in foto 900/75 Ebano—Cushion in the picture 900/75 Ebony

1214

Poltroncina
Alu-corda
piatta
Alu-flat rope
armchair




22-18

Colore in foto.
Picture's color.



* Cuscino visibile in foto 900/71 Bianco—Cushion in the picture 900/71 White

Codice/Code Tipologia/Typology	Disegno/Drawing	Info	TEST
1212 Poltroncina Alu-corda intreccio fitto Alu-thick twist rope armchair W61,5 - D52 - H77 Kg 9,5			
1213 Poltroncina Alu-corda intreccio quadrato Alu-square twist rope armchair W61,5 - D52 - H77 Kg 8,1			
1214 Poltroncina Alu-corda piatta Alu-flat rope armchair W61,5 - D52 - H77 Kg 8,3			EN581-1/ EN581-2

COLORI STRUTTURA/SCHIENALE—FRAME/BACK COLORS



CUSCINI—CUSHIONS

Codice/Code Tipologia/Typology	Colori tessuto Fabric colors	Categoria tessuto Fabric category
C/1211 Cuscino seduta Seat cushion x cod. 1212, 1213, 1214 W47 - D44 - H7 Kg 0,52		Tessuti Basic (Vedi riepilogo pg. 44) Tessuti Standard (Vedi riepilogo pg. 44)* Tessuti Exclusive (Vedi riepilogo pg. 44) Basic Fabrics (Look at pg. 44) Standard Fabrics (Look at pg. 44)* Exclusive Fabrics (Look at pg. 44)
FC/1210 Cover x cod. 1212, 1213, 1214		

PLUS

- La poltroncina dining è disponibile in tre versioni di intreccio.
The dining armchair is available in three versions of weaving.
- Il sedile, costituito da una lamiera imbutita in lega di alluminio, è fissato alla struttura di alluminio tramite rivettatura.—The deep-drawn seat in aluminium alloy is fixed to the aluminium frame by riveting.
- La struttura dello schienale è in acciaio cataforizzato ed è il supporto su cui sono realizzati i vari intrecci decorativi.—The cataphorised backrest steel frame of the backrest supports the various decorative weaves.
- Tutte le saldature sono particolarmente curate e ripulite con un processo di molatura che conferisce un'estetica curata e definita.—All the welds are extremely finished thanks to a grinding process which gives a more refined aesthetic detail.
- Corda idrorepellente.—Water-repellent rope.
- Cuscino C/1211 sfoderabile disponibile in una vasta gamma di tessuti. Imbottitura interna in poliestere e poliuretano espanso.—C/1211 removable cushion cover available in a wide range of fabrics. Polyester and expanded polyurethane inner padding.

CAROUSEL

Design by Sebastian Herkner



Scansiona e scopri
i progetti.
Scan and discover
the projects.

1216

Poltrona
Alu-corda
intreccio fitto
Alu-thick
twist rope
lounge chair



Colore in foto.
Picture's color.



Il tubolare di alluminio della struttura a cavalletto è modellato tridimensionalmente per offrire un raffinato design svolgendo sia la funzione portante che quella di comodo bracciolo. Saldatura a TIG delle varie componenti che conferisce maggiore resistenza ed un miglior livello estetico.

The aluminium pipe of the easel frame is three-dimensionally modeled and offers an elegant design acting as structural component as well as comfortable armrest. TIG welding of the elements for a better resistance and aesthetic.

* Cuscino visibile in foto 900/77 Grigio—Cushion in the picture 900/77 Grey

1217

Poltrona
Alu-corda
intreccio quadrato
Alu-square
twist rope
lounge chair



Colore in foto.
Picture's color.




* Cuscino visibile in foto 900/75 Ebano—Cushion in the picture 900/75 Ebony

1218

Poltrona
Alu-corda
piatta
Alu-flat rope
lounge chair



Colore in foto.
Picture's color.



Fissaggio cuscino con elastico e gancetti.
Cushion fastening with rubber band and hooks.

* Cuscino visibile in foto 900/71 Bianco—Cushion in the picture 900/71 White

PRODOTTI—PRODUCTS



Codice/Code Tipologia/Typology	Disegno/Drawing	Info	TEST
1216 Poltrona Alu-corda intreccio fitto Alu-thick twist rope lounge chair W74 - D73 - H73,5 Kg 13,8			
1217 Poltrona Alu-corda intreccio quadrato Alu-square twist rope lounge chair W74 - D73 - H73,5 Kg 11,4			
1218 Poltrona Alu-corda piatta Alu-flat rope lounge chair W74 - D73 - H73,5 Kg 10,6			EN581-1/ EN581-2

COLORI STRUTTURA/SCHIENALE—FRAME/BACK COLORS



CUSCINI—CUSHIONS

Codice/Code Tipologia/Typology	Colori tessuto Fabric colors	Categoria tessuto Fabric category
C/1215 Cuscino seduta—Seat cushion x cod. 1216, 1217, 1218 W58 - D57 - H10 Kg 1,24		Tessuti Basic (Vedi riepilogo pg. 44) Tessuti Standard (Vedi riepilogo pg. 44)* Tessuti Exclusive (Vedi riepilogo pg. 44) Basic Fabrics (Look at pg. 44) Standard Fabrics (Look at pg. 44)* Exclusive Fabrics (Look at pg. 44)
C/701 Cuscino decorativo Decorative cushion x cod. 1216, 1217, 1218, 1219 W40 - D40 - H15 Kg 0,7		Tessuti Basic (Vedi riepilogo pg. 395) Tessuti Standard (Vedi riepilogo pg. 395) Tessuti Exclusive (Vedi riepilogo pg. 395) Basic Fabrics (Look at pg. 395) Standard Fabrics (Look at pg. 395) Exclusive Fabrics (Look at pg. 395)
C/705 Cuscino decorativo Decorative cushion x cod. 1216, 1217, 1218, 1219 W45 - D35 - H15 Kg 0,7		
C/706 Cuscino decorativo Decorative cushion x cod. 1216, 1217, 1218, 1219 W60 - D40 - H20 Kg 0,9		
FC/1216 Cover x cod. 1216, 1217, 1218		

CAROUSEL

Design by Sebastian Herkner



Scansiona e scopri
i progetti.
Scan and discover
the projects.

1219

Divano

Alu-corda

intreccio fitto

Alu-thick

twist rope

sofa



23-12

Colore in foto.
Picture's color.

* Cuscino visibile in foto 900/77 Grigio—Cushion in the picture 900/77 Grey

1222

Pouf



23

Colore in foto.
Picture's color.



* Cuscino visibile in foto 900/77 Grigio—Cushion in the picture 900/77 Grey

ALTRI PRODOTTI IN COLLEZIONE—OTHER COLLECTION'S PRODUCTS



CAROUSEL
Cod. 1223

Tavolo basso quadrato Alu-corda intreccio fitto
Alu-thick twist rope square coffee table
PAG. 310



CAROUSEL
Cod. 1224

Tavolo basso rettangolare Alu-corda intreccio fitto
Alu-thick twist rope rectangular coffee table
PAG. 310

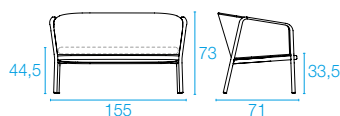
PRODOTTI—PRODUCTS



Codice/Code Tipologia/Typology	Disegno/Drawing	Info
-----------------------------------	-----------------	------

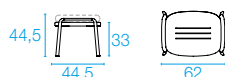
1219

Divano Alu-corda intreccio fitto
Alu-thick twist rope sofa
W155 - D71 - H73
Kg 22,3



1222

Pouf
W62 - D44,5 - H33
Kg 4,0



COLORI STRUTTURA/SCHIENALE X COD. 1219—FRAME/BACK COLORS X COD. 1219



COLORI STRUTTURA X COD. 1222—FRAME COLORS X COD. 1222



CUSCINI—CUSHIONS

Codice/Code
Tipologia/Typology

Colori tessuto
Fabric colors

Categoria tessuto
Fabric category

C/1219

Cuscino seduta
Seat cushion
x cod. 1219
W145 - D62 - H11
Kg 2,8



C/1222

Cuscino seduta
Seat cushion
x cod. 1222
W53 - D44 - H10
Kg 0,74



FC/1219

Cover x cod. 1219



Vedi pg. 44
Look at pg. 44

Tessuti Basic (Vedi riepilogo pg. 44)
Tessuti Standard (Vedi riepilogo pg. 44)*
Tessuti Exclusive (Vedi riepilogo pg. 44)
Basic Fabrics (Look at pg. 44)
Standard Fabrics (Look at pg. 44)*
Exclusive Fabrics (Look at pg. 44)

PLUS

- L'intera collezione, per il suo material mix, risulta particolarmente adatta in ambienti marini e su imbarcazioni.
The whole collection, thanks to the material mix, is particularly suitable for marine environments and boats.
- Il divano è disponibile solo nella versione intreccio fitto.—The sofa is only available in the thick twist version.
- Corda idrorepellente.—Water-repellent rope.
- C/1219 e C/1222 cuscini sfoderabili disponibili in una vasta gamma di tessuti. Imbottitura interna in poliester e poliuretano espanso.—C/1219 and C/1222 removable cushions cover in a wide range of fabrics. Polyester and expanded polyurethane inner padding.



TESSUTI CUSCINI—CUSHION FABRICS

C/1211 - C/1215 - C/1219 - C/1222

Composizione/Categoria tessuti Composition/Fabrics category	Colori Colors
TESSUTI BASIC—BASIC FABRICS	
Acrilico—Acrylic	700/4
	700/10
	700/13
	700/32
	700/34
TESSUTI STANDARD—STANDARD FABRICS	
88% Acrilico, 12% Poliestere—88% Acrylic, 12% Polyester	900/02
	900/05
	900/07
	900/08
	900/09
	900/18
	900/71
	900/75
	900/77
	Acrilico—Acrylic
TESSUTI EXCLUSIVE—EXCLUSIVE FABRICS	
CAT. E Visitare il nostro sito web www.emu.it —Visit our website www.emu.it	600/31
	600/32
	600/33
	600/34
	600/35
	600/36
	600/37
	600/38
	600/39
	600/40
CAT. D Visitare il nostro sito web www.emu.it —Visit our website www.emu.it	600/41
	600/42
	600/43
	600/48
	600/49
CAT. C Visitare il nostro sito web www.emu.it —Visit our website www.emu.it	600/27
	900/16
	600/07
CAT. B Visitare il nostro sito web www.emu.it —Visit our website www.emu.it	600/14
	600/16
	600/18
CON TESSUTO CLIENTE—WITH CUSTOMER'S FABRIC	
FABBISOGNO TESSUTO (cm)—FABRIC REQUIRED (cm)	C/1211 132x60, C/1215 132x100, C/1219 132x200, C/1222 132x75





974


Poltroncina regista
Director's armchair



Apertura pieghevole con
bloccaggio di sicurezza in acciaio
inossidabile lucido.
Folding opening with polished
stainless steel safety locking.

La sedia piegata rimane in piedi da sola
occupando pochissimo spazio e consente un facile
rimessaggio.

When folded, the chair is self-standing suitable to be
easily stored in a little space.



Bracciolo effetto legno in ABS.
Wood-like ABS armrest.

975

Pouf / poggiatesta
pieghevole
Folding
pouf / footstool



Doppia cucitura del telo sedile
e schienale per una maggiore
resistenza alle sollecitazioni in
uso.

Double stitching of seat and
backrest cloth for a greater
resistance to stress in use.

COMBINAZIONI CONSIGLIATE—SUGGESTED MATCHINGS



GRACE
Cod. 285+288
Tavolo bordo quadrato
abbattibile 2 posti
2 seats collapsible square
edge table
PAG. 202



SHINE
Cod. 254+256
Tavolo 2/4 posti con piano
in HPL
2/4 seats table with HPL top
PAG. 214

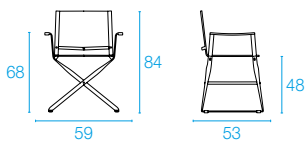


TERRAMARE
Cod. 738
Tavolo rettangolare 8 posti
8 seats rectangular table
PAG. 178

Codice/Code Tipologia/Typology	Disegno/Drawing	Info	TEST
-----------------------------------	-----------------	------	------

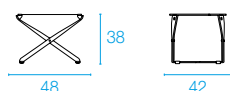
974

Poltroncina regista
Director's armchair
W59 - D53 - H84
Kg 5,7




975

Pouf / poggiatesta
pieghevole
Folding
pouf / footstool
W42 - D48 - H38
Kg 2,9




EN581-1/ EN581-2

COLORI STRUTTURA/SEDUTA E SCHIENALE/BRACCIOLI X COD. 974
FRAME/SEAT AND BACKREST/ARMRESTS COLORS X COD. 974



COLORI STRUTTURA/SEDUTA X COD. 975 — FRAME/SEAT COLORS X COD. 975



Le immagini dei colori sono a scopo illustrativo. Per vedere la trama degli EMU-Tex, consultare pg. 407.
All picture's colors are for illustration purposes only. Look at pg. 407 to see the texture of the EMU-Tex.

PLUS

- Design trasversale e ben combinabile ad altre collezioni di tavoli o elementi lounge in catalogo.
Design well suitable to be combined with tables or lounge products of other collections.
- Struttura in piatto di alluminio modellato che crea una piacevole forma estetica e conferisce grande leggerezza.
The flat aluminium pipe of the frame is shaped for a pleasant look and great lightness in terms of weight.

CODE

Design by EMU D&S Lab



Scansiona e scopri
i progetti.
Scan and discover
the projects.

679
Sedia
Chair



Concavità dello schienale realizzata tramite stampaggio che conferisce alla seduta la sua forma avvolgente.
Concavity of the backrest made by molding which gives the seat its enveloping shape.



Esclusiva ergonomia tramite stampaggio della concavità interna della lamiera di sedile che conferisce un'ulteriore inclinazione e comfort.
Exclusive ergonomics through molding of the internal concavity of the seat sheet which provides extra inclination and comfort.



Sagomatura del tubo inferiore di struttura per inserimento di particolari per assorbire il rumore in uso.
Shaping of the lower frame pipe for the insertion of noise-absorbing details.

COMBINAZIONI CONSIGLIATE—SUGGESTED MATCHINGS



TABLE SYSTEM
Cod. 1156
Tavolo bordo tondo
5/6 posti
5/6 seats round
edge table
PAG. 216



PLUS4
Cod. 3485
Tavolo allungabile
6+4 posti
6+4 seats
extensible table
PAG. 166



NOVA
Cod. 859
Tavolo quadrato
impilabile 4 posti
4 seats stackable
square table
PAG. 160

Codice/Code Tipologia/Typology	Disegno/Drawing	Info
-----------------------------------	-----------------	------

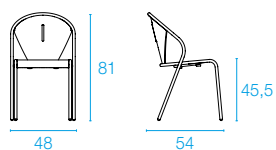
679

Sedia

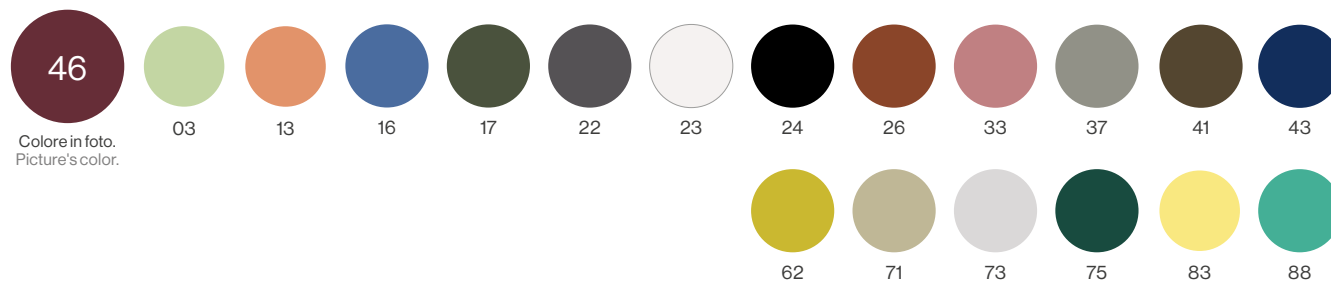
Chair

W48 - D54 - H81

Kg 6,4



COLORI STRUTTURA—FRAME COLORS



PLUS

- Piegatura della lamiera di sedile nella parte anteriore per un miglior comfort in uso.
The front part of the seat is folded for more comfort in use.
- Saldature con tecnica MIG per un'elevata resistenza meccanica.—MIG welding for high static load resistance.
- Schienale e sedile in lamiera di acciaio zincato a caldo.—Backrest and seat in pre hot-dip zincated steel sheet.
- Ridotto ingombro delle gambe a terra che rende la seduta particolarmente performante in ambienti contract.
Its minimum volume of the legs on the ground makes this chair highly performing in contract environments.
- I sottopiedi in PVC permettono di minimizzare la trasmissione di vibrazioni e conseguente risonanza.
The PVC feet allow minimizing the transmission of vibrations and consequent resonance.
- Impilabilità fino a 6 pezzi.—Stackable up to 6 pieces.
- Ispirazione stile industriale.—Industrial style inspiration.

COLLIER

Design by LCM Marin Design Studio



Scansiona e scopri
i progetti.
Scan and discover
the projects.

1350
Sedia
Chair



Fregio decorativo in ottone, tratto caratteristico della collezione creato da stampo personalizzato per realizzare un motivo decorativo unico, ripetuto anche sulla crociera delle gambe. Decorative brass frieze as characteristic feature of the collection created by personalized mould, also repeated on the cross of the legs.

1351
Poltroncina
Armchair



Sistema di fissaggio di cuscino sedile e schienale tramite laccetti di tessuto. Cushion fastening system with fabric laces.



Curvatura del bracciolo che valorizza il design e il comfort in uso. Armrest final curve that enhance design and comfort in use.

ALTRI PRODOTTI IN COLLEZIONE—OTHER COLLECTION'S PRODUCTS



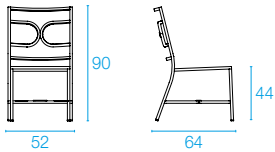

COLLIER
Cod. 1365
Divano 1 posto
1-Seater sofa
PAG. 252

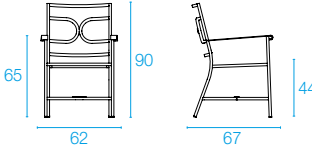



COLLIER
Cod. 1358+1344
Tavolo tondo 6/7 posti
con piano in lamiera
6/7 seats round table
with steel sheet top
PAG. 192




COLLIER
Cod. 1357+1342
Tavolo quadrato 4 posti
4 seats square table
PAG. 192




Codice/Code Tipologia/Typology	Disegno/Drawing	Info	TEST
1350 Sedia Chair W52 - D64 - H90 Kg 9,0			

1351 Poltroncina Armchair W62 - D64 - H90 Kg 11,4			
--	---	--	--

COLORI STRUTTURA—FRAME COLORS



CUSCINI—CUSHIONS

Codice/Code Tipologia/Typology	Colori tessuto Fabric colors	Categoria tessuto Fabric category
C/1250 Cuscino seduta e schienale Seat and back cushion x cod. 1350, 1351 W48 - D45+51 - H6 Kg 0,7		Tessuti Basic Basic Fabrics
C/1350 Cuscino seduta—Seat cushion x cod. 1350, 1351 W48,5 - D49 - H6 Kg 0,8		Tessuti Basic (Vedi riepilogo pg. 54) Tessuti Standard (Vedi riepilogo pg. 54)* Tessuti Exclusive (Vedi riepilogo pg. 54) Basic Fabrics (Look at pg. 54) Standard Fabrics (Look at pg. 54)* Exclusive Fabrics (Look at pg. 54)
C/1351 Cuscino schienale—Back cushion x cod. 1350, 1351 W51 - D47 - H4,5 Kg 0,7		Vedi pg. 54 Look at pg. 54

* Cuscino visibile in foto—Cushion in the picture

PLUS

• Design classico contemporaneo per le destinazioni d'uso del segmento Hospitality quali alberghi e ristoranti di alto livello.—Contemporary classic design for uses in the hospitality segment such as high-level hotels and restaurants.

• La lamiera di sedile in acciaio zincata a caldo dal pattern decorativo connotante è saldata a proiezione sulla struttura e anch'essa molata finemente per rimuovere ogni imperfezione.

The hot-dip zincated steel seat sheet with a distinctive decorative pattern is projection welded onto the frame and also finely brushed to remove any imperfections.

• Per sedia (cod. 1350), poltroncina (cod. 1351) e poltrona (cod. 1352) sono disponibili due tipologie di cuscini: versione sfoderabile seduta e schienale, fissaggio con laccetti (cod. C/1250, C/1252); versione sfoderabile, solo seduta o seduta più schienale, finitura con piping, imbottitura con fodera interna impermeabile e fascette per il fissaggio con velcro, sia per il cuscino seduta sia per il cuscino schienale (cod. C/1350, C/1351, C/1352, C/1353). Two types of cushions are available for the chair (code 1350), armchair (code 1351) and lounge chair (code 1352): seat-and-backrest version with removable cover, secured by ties (code C/1250, C/1252); seat-only or seat-and-backrest version with removable cover, trimmed with piping, with padding and waterproof inner lining, secured by ties with velcro for both the seat and the backrest cushion (code C/1350, C/1351, C/1352, C/1353).

• Sottopiedi in nylon.—Nylon feet.

COLLIER

Design by LCM Marin Design Studio



Scansiona e scopri
i progetti.
Scan and discover
the projects.

1352
Poltrona
Lounge chair



* Cuscino visibile in foto cod. C/1352 in tessuto 900/71 Bianco.—Cushion in the picture cod. C/1352 in 900/71 White fabric.



Cuscino seduta e schienale cod.
C/1252 con sistema di fissaggio
tramite laccetti di tessuto.
Seat and back cushion cod.
C/1252 with fastening system
through fabric laces.

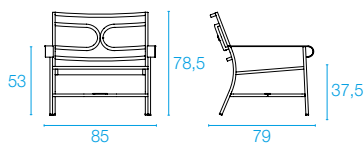
* Cuscino visibile in foto cod. C/1252 in tessuto 700/4 Ecrù.—Cushion in the picture cod. C/1252 in 700/4 Ecrù fabric.




Codice/Code Tipologia/Typology	Disegno/Drawing	Info	TEST
-----------------------------------	-----------------	------	------

1352

Poltrona
Lounge chair
W85 - D79 - H78,5
Kg 14,6



COLORI STRUTTURA—FRAME COLORS



Colore in foto.
Picture's color.

CUSCINI—CUSHIONS

Codice/Code Tipologia/Typology	Colori tessuto Fabric colors	Categoria tessuto Fabric category					
C/1252 Cuscino seduta e schienale Seat and back cushion x cod. 1352 W69 - D53+47 - H6 Kg 1,1	<table border="1"> <tr><td>700/4</td></tr> <tr><td>700/10</td></tr> <tr><td>700/13</td></tr> <tr><td>700/32</td></tr> <tr><td>700/34</td></tr> </table>	700/4	700/10	700/13	700/32	700/34	Tessuti Basic Basic Fabrics
700/4							
700/10							
700/13							
700/32							
700/34							
C/1352 Cuscino seduta—Seat cushion x cod. 1352 W70,5 - D57 - H7 Kg 1,1		Vedi pg. 54 Look at pg. 54 Tessuti Basic (Vedi riepilogo pg. 54) Tessuti Standard (Vedi riepilogo pg. 54)* Tessuti Exclusive (Vedi riepilogo pg. 54) Basic Fabrics (Look at pg. 54) Standard Fabrics (Look at pg. 54)* Exclusive Fabrics (Look at pg. 54)					
C/1353 Cuscino schienale—Back cushion x cod. 1352 W73 - D43 - H5 Kg 0,8							
C/701 Cuscino decorativo Decorative cushion x cod. 487 W40 - D40 - H15 Kg 0,7		Tessuti Basic (Vedi riepilogo pg. 395) Tessuti Standard (Vedi riepilogo pg. 395) Tessuti Exclusive (Vedi riepilogo pg. 395) Basic Fabrics (Look at pg. 395) Standard Fabrics (Look at pg. 395) Exclusive Fabrics (Look at pg. 395)					
C/705 Cuscino decorativo Decorative cushion x cod. 487 W45 - D35 - H15 Kg 0,7							
C/706 Cuscino decorativo Decorative cushion x cod. 487 W60 - D40 - H20 Kg 0,9							



TESSUTI CUSCINI—CUSHION FABRICS

C/1350 - C/1351 - C/1352 - C/1353

Composizione/Categoria tessuti Composition/Fabrics category	Colori Colors
TESSUTI BASIC—BASIC FABRICS	
Acrilico—Acrylic	700/4
	700/10
	700/13
	700/32
	700/34
TESSUTI STANDARD—STANDARD FABRICS	
88% Acrilico, 12% Poliestere—88% Acrylic, 12% Polyester	900/02
	900/05
	900/07
	900/08
	900/09
	900/18
	900/71
	900/75
	900/77
	Acrilico—Acrylic
TESSUTI EXCLUSIVE—EXCLUSIVE FABRICS	
CAT. E Visitare il nostro sito web www.emu.it —Visit our website www.emu.it	600/31
	600/32
	600/33
	600/34
	600/35
	600/36
	600/37
	600/38
	600/39
	600/40
CAT. D Visitare il nostro sito web www.emu.it —Visit our website www.emu.it	600/41
	600/42
	600/43
	600/48
	600/49
CAT. C Visitare il nostro sito web www.emu.it —Visit our website www.emu.it	600/27
	900/16
	600/07
CAT. B Visitare il nostro sito web www.emu.it —Visit our website www.emu.it	600/14
	600/16
	600/18
600/11	
CON TESSUTO CLIENTE—WITH CUSTOMER'S FABRIC	
FABBISOGNO TESSUTO (cm)—FABRIC REQUIRED (cm)	C/1350 132x230, C/1351 132x230, C/1352 132x280, C/1353 132x280



COMO

Design by Angeletti/Ruzza



Scansiona e scopri
i progetti.
Scan and discover
the projects.


1200
Sedia
Chair



Saldatura a ottone dei tondini
decorativi e dei tubi dello
schienale per un migliore effetto
estetico.

Brass welding of decorative bars
and backrest pipes for a better
aesthetic look.

1201
Poltroncina
schienale
basso
Short back
armchair



La seduta in lamiera zincata a
caldo è saldata a proiezione al
tubo di struttura.

The hot-dip zincated seat sheet is
spot welded to the frame pipe.

1202
Poltroncina
schienale alto
Tall back
armchair



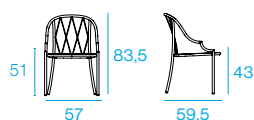
Fissaggio cuscino con lacci.
Cushion fastening with laces.



Codice/Code Tipologia/Typology	Disegno/Drawing	Info	TEST
-----------------------------------	-----------------	------	------

1200

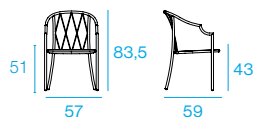
Sedia
Chair
W57 - D59,5 - H83,5
Kg 6,2



EN581-1/ EN581-2

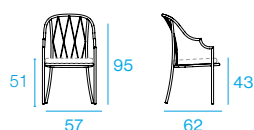
1201

Poltroncina
schienale basso
Short back armchair
W57 - D59 - H83,5
Kg 6,2



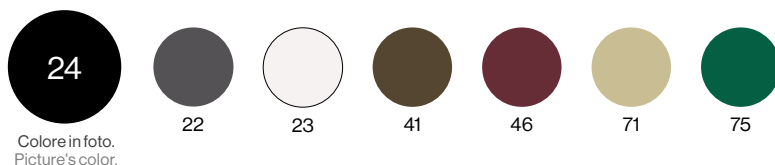
1202

Poltroncina
schienale alto
Tall back
armchair
W57 - D62 - H95
Kg 6,8



EN581-1/ EN581-2

COLORI STRUTTURA—FRAME COLORS



CUSCINI—CUSHIONS

Codice/Code Tipologia/Typology	Colori tessuto Fabric colors	Categoria tessuto Fabric category
C/1200 Cuscino seduta—Seat cushion x cod. 1200, 1201, 1202 W52 - D48 - H7 Kg 0,6		Tessuti Basic (Vedi riepilogo pg. 60) Tessuti Standard (Vedi riepilogo pg. 60)* Tessuti Exclusive (Vedi riepilogo pg. 60) Basic Fabrics (Look at pg. 60) Standard Fabrics (Look at pg. 60)* Exclusive Fabrics (Look at pg. 60)
C/1201 Cuscino schienale—Back cushion x cod. 1200, 1201, 1202 W32 - D35 - H2 Kg 0,2		

* Cuscino visibile in foto 900/71Bianco—Cushion in the picture 900/71 White

PLUS

• C/1200, C/1204, C/1205 e C/1206 cuscini sfoderabili, disponibili in una vasta gamma di tessuti. Imbottitura interna in poliuretano espanso.—C/1200, C/1204, C/1205 and C/1206 removable cushions cover in a wide range of fabrics. Expanded polyurethane inner padding.

COMO

Design by Angeletti/Ruzza



Scansiona e scopri
i progetti.
Scan and discover
the projects.

1204
Poltrona
Lounge chair



* Cuscino visibile in foto 900/71 Bianco—Cushion in the picture 900/71 White



1205
Divano 2 posti
2-Seater sofa



L'intreccio dei tondini saldati a proiezione è un elemento che caratterizza il design classico del prodotto.
The weave of spot welded bars is one of the specific features of this piece of classic design.

* Cuscino visibile in foto 900/71 Bianco—Cushion in the picture 900/71 White

ALTRI PRODOTTI IN COLLEZIONE—OTHER COLLECTION'S PRODUCTS



COMO
Cod. 494+1207
Tavolo tondo 6/7 posti
6/7 seats round table
PAG. 194



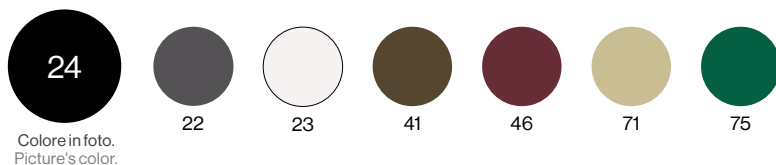
COMO
Cod. 1208
Tavolo basso
Coffee table
PAG. 314



Codice/Code Tipologia/Typology	Disegno/Drawing	Info	TEST
1204 Poltrona Lounge chair W78 - D76 - H79 Kg 8,8			EN581-1/ EN581-2

1205 Divano 2 posti 2-Seater sofa W155 - D76 - H79 Kg 16,5			EN581-1/ EN581-2
---	--	--	------------------

COLORI STRUTTURA—FRAME COLORS



CUSCINI—CUSHIONS

Codice/Code Tipologia/Typology	Colori tessuto Fabric colors	Categoria tessuto Fabric category
C/1204 Cuscino seduta—Seat cushion x cod. 1204 W73 - D66 - H9 Kg 1,5		
C/1205 Cuscino seduta—Seat cushion x cod. 1205 W148 - D67 - H9 Kg 3,1		Tessuti Basic (Vedi riepilogo pg. 60) Tessuti Standard (Vedi riepilogo pg. 60)* Tessuti Exclusive (Vedi riepilogo pg. 60) Basic Fabrics (Look at pg. 60) Standard Fabrics (Look at pg. 60)* Exclusive Fabrics (Look at pg. 60)
C/1206 Cuscino schienale—Back cushion x cod. 1204, 1205 W58 - D40 - H18 Kg 1,0		
C/701 Cuscino decorativo—Decorative cushion x cod. 1204, 1205 W40 - D40 - H15 Kg 0,7		
C/705 Cuscino decorativo—Decorative cushion x cod. 1204, 1205 W45 - D35 - H15 Kg 0,7		Tessuti Basic (Vedi riepilogo pg. 395) Tessuti Standard (Vedi riepilogo pg. 395) Tessuti Exclusive (Vedi riepilogo pg. 395) Basic Fabrics (Look at pg. 395) Standard Fabrics (Look at pg. 395) Exclusive Fabrics (Look at pg. 395)
C/706 Cuscino decorativo—Decorative cushion x cod. 1204, 1205 W60 - D40 - H20 Kg 0,9		



TESSUTI CUSCINI—CUSHION FABRICS

C/1200 - C/1201 - C/1204 - C/1205 - C/1206

Composizione/Categoria tessuti Composition/Fabrics category	Colori Colors
TESSUTI BASIC—BASIC FABRICS	
Acrilico—Acrylic	700/4
	700/10
	700/13
	700/32
	700/34
TESSUTI STANDARD—STANDARD FABRICS	
88% Acrilico, 12% Poliestere—88% Acrylic, 12% Polyester	900/02
	900/05
	900/07
	900/08
	900/09
	900/18
	900/71
	900/75
	900/77
	Acrilico—Acrylic
TESSUTI EXCLUSIVE—EXCLUSIVE FABRICS	
CAT. E Visitare il nostro sito web www.emu.it —Visit our website www.emu.it	600/31
	600/32
	600/33
	600/34
	600/35
	600/36
	600/37
	600/38
	600/39
	600/40
CAT. D Visitare il nostro sito web www.emu.it —Visit our website www.emu.it	600/41
	600/42
	600/43
	600/48
	600/49
CAT. C Visitare il nostro sito web www.emu.it —Visit our website www.emu.it	600/27
	900/16
	600/07
CAT. B Visitare il nostro sito web www.emu.it —Visit our website www.emu.it	600/14
	600/16
	600/18
600/11	
CON TESSUTO CLIENTE—WITH CUSTOMER'S FABRIC	
FABBISOGNO TESSUTO (cm)—FABRIC REQUIRED (cm)	C/1200 132x90, C/1201 132x54, C/1204 132x190, C/1205 132x270, C/1206 132x90



COUPOLE

Design by EMU D&S Lab



Scansiona e scopri
i progetti.
Scan and discover
the projects.

440
Sedia
Chair



Sedile e schienale sono caratterizzati da un motivo geometrico realizzato con asole anch'esse imbutite, che conferisce un aspetto di leggerezza alla seduta. Seat and back are featured by a geometric pattern with moulded holes that gives lightness to the chair.

442
Sgabello
Stool



Le forme tondeggianti a cupola del tubolare di struttura permettono l'arrotondamento dello schienale garantendo un miglior comfort. The dome-shaped structure of the tubular frame makes the backrest embracing and comfortable.

COMBINAZIONI CONSIGLIATE—SUGGESTED MATCHINGS



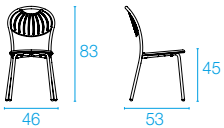

PLUS4
Cod. 3484
Tavolo allungabile
Balcony 4/6+2 posti
4/6+2 seats Balcony
extensible table
PAG. 166



NOVA
Cod. 858
Tavolo quadrato
impilabile 2 posti
2 seats stackable
square table
PAG. 160

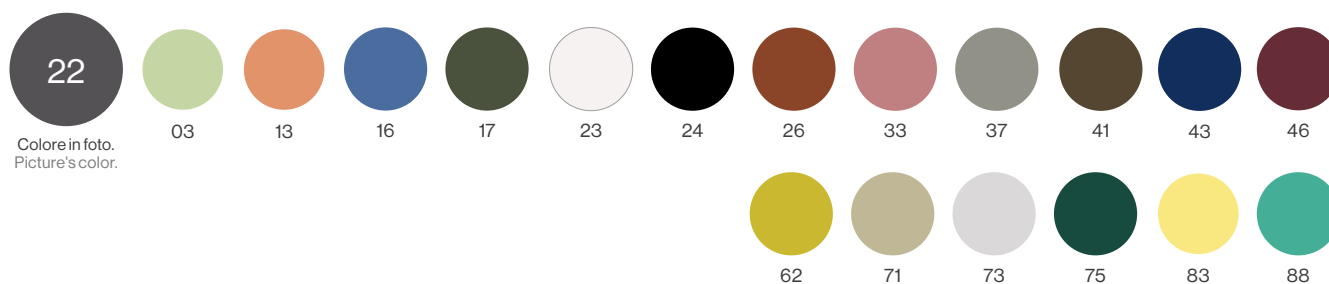


ROUND
Cod. 475
Tavolo alto 2 posti
2 seats counter table
PAG. 212



Codice/Code Tipologia/Typology	Disegno/Drawing	Info
440 Sedia Chair W46 - D53 - H83 Kg 4,7		

442 Sgabello Barstool W51 - D52 - H111 Kg 6,3		
--	---	--

COLORI STRUTTURA—FRAME COLORS



CUSCINI—CUSHIONS

Codice/Code Tipologia/Typology	Colori tessuto Fabric colors	Categoria tessuto Fabric category
C/715 Cuscino magnetico poliestere tondo Round magnetic polyester cushion x cod. 440, 442 ø37 - H2 Kg 0,15	 <ul style="list-style-type: none"> 500/32 500/33 500/34 500/35* 500/36 	Tessuti Cuscini Contract Contract Cushions Fabrics
C/704 Cuscino EMU acrilico tondo Acrylic EMU round cushion x cod. 440, 442 ø38,5 - H2 Kg 0,13	 <ul style="list-style-type: none"> 700/4 700/10 700/13 700/32 700/34 	Tessuti Basic Basic Fabrics

* Cuscino visibile in foto—Cushion in the picture

PLUS

- Sedile e schienale in lamiera di acciaio zincata a caldo realizzati tramite stampo.
Hot-dip zincated steel seat and back by mould.
- Saldature del sedile con tecnica MIG per un'elevata resistenza meccanica; saldatura manuale ad ottone dello schienale per dettagli più precisi e una migliore pulizia estetica.—MIG weldings for a high mechanical resistance; backrest hand brass welding for even and refined details.
- Ridotto ingombro delle gambe a terra che rende la seduta particolarmente performante in ambienti contract di piccole dimensioni.—Its minimum volume on the ground makes this collection highly performing in small contract contexts.
- Contenute dimensioni complessive del prodotto unite alla resistenza sotto stress e a una elevata impilabilità (a 8 per la sedia e a 4 per lo sgabello).—Minimum volume on the ground combined with stress resistance and stackability (up to 8 pieces for the chairs and 4 for the stool).
- Cuscino magnetico C/715 in abbinamento.—C/715 matching magnetic cushion.

DARWIN

Design by Lucidi/Pevere



Scansiona e scopri
i progetti.
Scan and discover
the projects.

521
Sedia
Chair




Cuscino C/522 con bloccaggi
laterali.
C/522 cushion with side locks.

522
Poltroncina
Armchair



Cuscino C/707 antiscivolo in
tessuto idrorepellente.
C/707 non-slip cushion in
water-repellent fabric.



523
Sgabello
Barstool



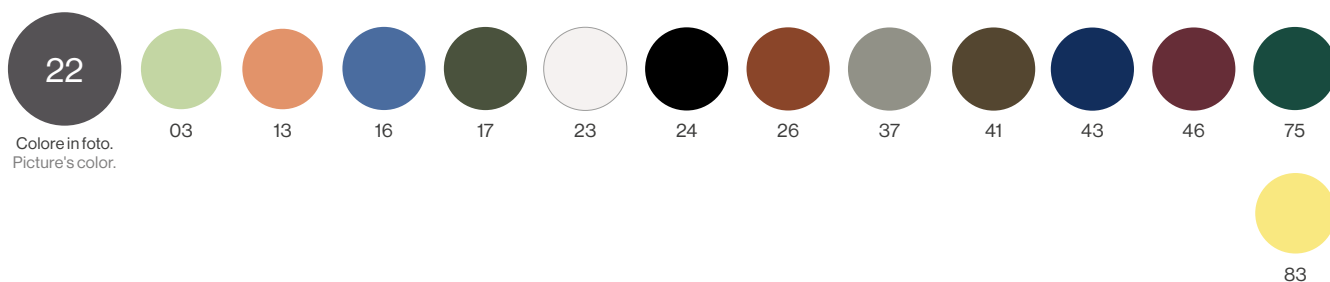
Il tubo di struttura assolve
contemporaneamente
la funzione portante di schienale,
bracciolo e gambe anteriori.
The frame pipe simultaneously
acts as load-bearing for backrest,
armrest and front legs.

PRODOTTI—PRODUCTS



Codice/Code Tipologia/Typology	Disegno/Drawing	Info	TEST
521 Sedia Chair W53 - D54 - H77 Kg 5,4			EN581-1/ EN581-2
522 Poltroncina Armchair W60 - D55 - H77 Kg 5,8			EN581-1/ EN581-2
523 Sgabello Barstool W50 - D51 - H103 Kg 6,0			

COLORI STRUTTURA—FRAME COLORS



CUSCINI—CUSHIONS

Codice/Code Tipologia/Typology	Colori tessuto Fabric colors	Categoria tessuto Fabric category					
C/521 Cuscino seduta acrilico—Acrylic seat cushion x cod. 521, 522 W39/43 - D38 - H2 Kg 0,19	<table border="1"> <tr><td>700/4</td></tr> <tr><td>700/13</td></tr> <tr><td>700/32</td></tr> <tr><td>700/34*</td></tr> </table>	700/4	700/13	700/32	700/34*	Tessuti Basic Basic Fabrics	
700/4							
700/13							
700/32							
700/34*							
C/522 Cuscino seduta poliestere—Polyester seat cushion x cod. 521, 522 W45 - D39 - H1,5 Kg 0,27	<table border="1"> <tr><td>500/32</td></tr> <tr><td>500/33</td></tr> <tr><td>500/34</td></tr> <tr><td>500/35</td></tr> <tr><td>500/36</td></tr> </table>	500/32	500/33	500/34	500/35	500/36	Tessuti Cuscini Contract Contract Cushions Fabrics
500/32							
500/33							
500/34							
500/35							
500/36							
C/707 Cuscino universale poliestere Polyester universal cushion x cod. 521, 522 W45 - D39 - H1,5 Kg 0,25	<table border="1"> <tr><td>500/32</td></tr> <tr><td>500/33</td></tr> <tr><td>500/34</td></tr> <tr><td>500/35*</td></tr> <tr><td>500/36</td></tr> </table>	500/32	500/33	500/34	500/35*	500/36	Tessuti Cuscini Contract Contract Cushions Fabrics
500/32							
500/33							
500/34							
500/35*							
500/36							

* Cuscino visibile in foto—Cushion in the picture

PLUS

• Cuscino in tessuto acrilico C/521, sfoderabile, con sistema di fissaggio in velcro sotto la seduta.
 C/521 acrylic fabric removable cushion cover with velcro fastening system under the seat.

DARWIN

Design by Lucidi/Pevere




Scansiona e scopri
i progetti.
Scan and discover
the projects.

524

Poltrona

Lounge chair



527

Divano 2 posti

2-Seater sofa



La lamiera stirata prezinata
a caldo specifica per le sedute
Darwin permette una elevata
resistenza agli agenti atmosferici.

The pre hot-zincated expanded
sheet, that is specific for Darwin
seat, allows a great resistance to
weather conditions.

ALTRI PRODOTTI IN COLLEZIONE—OTHER COLLECTION'S PRODUCTS



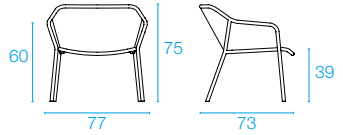

DARWIN
Cod. 526
Tavolo basso
Coffee table
PAG. 316

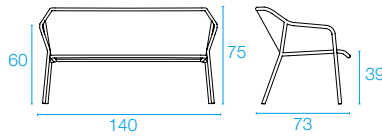



DARWIN
Cod. 528
Tavolo alto
abbattibile 2 posti
2 seats collapsible
counter table
PAG. 196

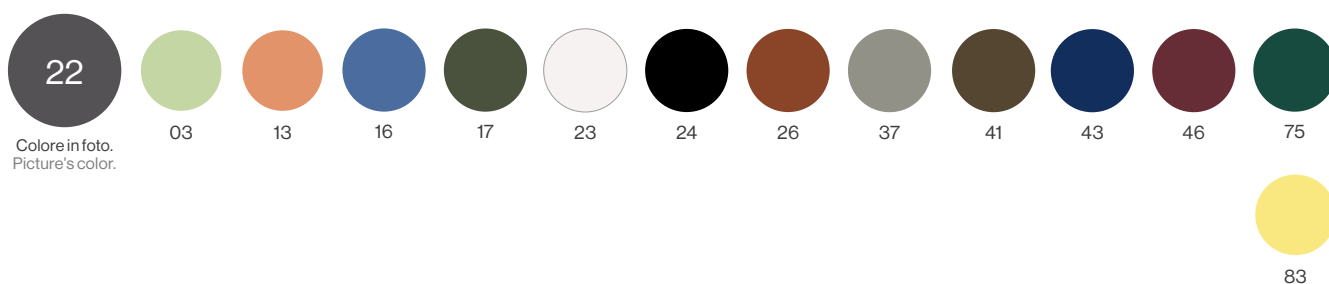


DARWIN
Cod. 529
Tavolo abbattibile 2/4 posti
2/4 seats collapsible table
PAG. 196



Codice/Code Tipologia/Typology	Disegno/Drawing	Info	TEST
524 Poltrona Lounge chair W77 - D73 - H75 Kg 6,7			EN581-1 / EN581-2

527 Divano 2 posti 2-Seater sofa W140 - D73 - H75 Kg 13,3			EN581-1 / EN581-2
--	---	--	-------------------

COLORI STRUTTURA—FRAME COLORS



CUSCINI—CUSHIONS

Codice/Code Tipologia/Typology	Colori tessuto Fabric colors	Categoria tessuto Fabric category				
C/524 Cuscino seduta acrilico Acrylic seat cushion x cod. 524 W53/58 - D49 - H2 Kg 0,32	 <table border="1"> <tr><td>700/4</td></tr> <tr><td>700/13</td></tr> <tr><td>700/32</td></tr> <tr><td>700/34*</td></tr> </table>	700/4	700/13	700/32	700/34*	Tessuti Basic Basic Fabrics
700/4						
700/13						
700/32						
700/34*						
C/527 Cuscino seduta acrilico Acrylic seat cushion x cod. 527 W119 - D45/50 - H2 Kg 0,82	 <table border="1"> <tr><td>700/4</td></tr> <tr><td>700/13</td></tr> <tr><td>700/32</td></tr> <tr><td>700/34*</td></tr> </table>	700/4	700/13	700/32	700/34*	Tessuti Basic Basic Fabrics
700/4						
700/13						
700/32						
700/34*						

* Cuscino visibile in foto—Cushion in the picture

PLUS

• Cuscini in tessuto acrilico C/524 e C/527, sfoderabile, con sistema di fissaggio in velcro sotto la seduta.
 C/524 and C/527 acrylic fabric removable cushion cover with velcro fastening system under the seat.

HEAVEN

Design by Jean-Marie Massaud



Scansiona e scopri
i progetti.
Scan and discover
the projects.

485
Sedia
Chair

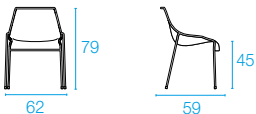



Fissaggio cuscino con lacci.
Cushion fastening with laces.

486
Poltroncina
Armchair




La tecnologia a proiezione
conferisce una migliore pulizia
estetica della saldatura della rete
alla struttura tubolare.
The spot technology conveys a
sharper welding of the mesh to
the tubular frame.

Codice/Code Tipologia/Typology	Disegno/Drawing	Info
485 Sedia Chair W62 - D59 - H79 Kg 7,3		



486 Poltroncina Armchair W69 - D61 - H79 Kg 8,5		
--	---	--

COLORI STRUTTURA—FRAME COLORS



Colore in foto.
Picture's color.

CUSCINI—CUSHIONS

Codice/Code Tipologia/Typology	Colori tessuto Fabric colors	Categoria tessuto Fabric category			
C/485 Cuscino seduta e schienale polipropilene Polypropylene seat and back cushion x cod. 485 W96 - D38 - H4 Kg 0,67		<table border="1"> <tr><td>900/71*</td></tr> <tr><td>900/75</td></tr> <tr><td>900/77</td></tr> </table> Tessuti Standard Standard Fabrics	900/71*	900/75	900/77
900/71*					
900/75					
900/77					
C/486 Cuscino seduta e schienale polipropilene Polypropylene seat and back cushion x cod. 486 W96 - D41 - H4 Kg 0,74		<table border="1"> <tr><td>900/71*</td></tr> <tr><td>900/75</td></tr> <tr><td>900/77</td></tr> </table> Tessuti Standard Standard Fabrics	900/71*	900/75	900/77
900/71*					
900/75					
900/77					

* Cuscino visibile in foto—Cushion in the picture

HEAVEN

Design by Jean-Marie Massaud



Scansiona e scopri
i progetti.
Scan and discover
the projects.

487

Poltrona

Lounge chair



495+495/S

Pouf



Il cuscino 495/S imbottito
garantisce il comfort della seduta.
Cod. 495/S upholstered seat
cushion that ensures comfort.

ALTRI PRODOTTI IN COLLEZIONE — OTHER COLLECTION'S PRODUCTS



HEAVEN
Cod. 494+494/V
Tavolo tondo 4/6 posti
4/6 seats round table
PAG. 204



HEAVEN
Cod. 496+494/V
Tavolo basso
Coffee table
PAG. 318

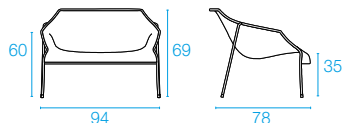


HEAVEN
Cod. 497
Vaso alto
Tall vase
PAG. 378

Codice/Code Tipologia/Typology	Disegno/Drawing	Info
-----------------------------------	-----------------	------

487

Poltrona
Lounge chair
W94 - D78 - H69
Kg 11,3




495

Struttura pouf
Pouf frame
W45 - D45 - H46
Kg 3,6



COLORI STRUTTURA—FRAME COLORS



Colore in foto.
Picture's color.

CUSCINI—CUSHIONS

Codice/Code
Tipologia/Typology

Colori tessuto
Fabric colors

Categoria tessuto
Fabric category

C/701

Cuscino decorativo—Decorative cushion
x cod. 487
W40 - D40 - H15 Kg 0,7



C/705

Cuscino decorativo—Decorative cushion
x cod. 487
W45 - D35 - H15 Kg 0,7



C/706

Cuscino decorativo—Decorative cushion
x cod. 487
W60 - D40 - H20 Kg 0,9



495/S

Cuscino seduta imbottito polipropilene
Polypropylene padded seat cushion
x cod. 495
ø45 - H1 Kg 1,8



Vedi pg. 404
Look at pg. 404

Tessuti Basic (Vedi riepilogo pg. 404)
Tessuti Standard (Vedi riepilogo pg. 404)
Tessuti Exclusive (Vedi riepilogo pg. 404)
Basic Fabrics (Look at pg. 404)
Standard Fabrics (Look at pg. 404)
Exclusive Fabrics (Look at pg. 404)

900/71*
900/75
900/77

Tessuti Standard
Standard Fabrics

* Cuscino visibile in foto—Cushion in the picture

PLUS

- Lamiera intrecciata zincata a caldo, esclusiva per la collezione Heaven.
Hot-dip zincated woven wire mesh, specific for Heaven collection.
- La concavità nella seduta creata da un apposito stampo rappresenta la sua forma distintiva di tutta la collezione ed è la caratteristica strutturale che ne definisce il confort.—The seat concavity shaped by an exclusive mould represents the distinctive attribute of the entire collection and is the structural feature defining comfort.
- C/485 cuscino in tessuto sfoderabile.—C/485 fabric removable cushion cover.
- Cuscino 495/S in tessuto polipropilene che può essere applicato come optional sulla struttura base in tondino di acciaio.
495/S polypropylene cushion could be assembled on the steel bar frame base as an optional.

HOLLY

Design by EMU D&S Lab



Scansiona e scopri
i progetti.
Scan and discover
the projects.

1310
Poltroncina
Armchair



Prodotti realizzati con robusti estrusi di alluminio (tubo 40x20 poltroncina, tubo 50x25 poltrona reclinabile e poggiatesta) che garantiscono una grande solidità. The aluminium extruded pipes (40x20 pipe for the armchair, 50x25 pipe for the reclining lounge chair and footrest) guarantee great solidity.

1311
Poltrona
reclinabile
Reclining
lounge chair



Poltrona lounge con schienale alto reclinabile in 4 posizioni. Lounge armchair with high backrest reclining in 4 positions.

1313
Poggiapiedi
Footstool



ALTRI PRODOTTI IN COLLEZIONE — OTHER COLLECTION'S PRODUCTS



HOLLY
Cod. 195
Letino impilabile con ruote a scomparsa
Stackable sunbed with hidden wheels
PAG. 342

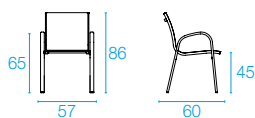


HOLLY
Cod. 196
Tavolo basso
Coffee table
PAG. 320

Codice/Code Tipologia/Typology	Disegno/Drawing	Info
-----------------------------------	-----------------	------

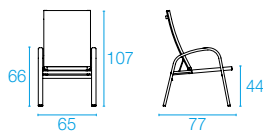
1310

Poltroncina
Armchair
W57 - D60 - H86
Kg 5,6



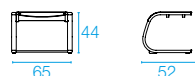
1311

Poltrona reclinabile
Reclining lounge chair
W65 - D77 - H107
Kg 7,9

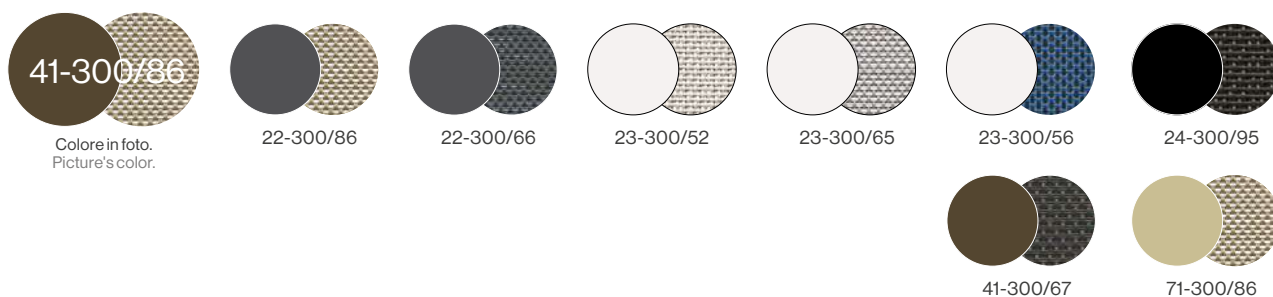


1313

Poggiapiedi
Footstool
W65 - D52 - H44
Kg 6,4



COLORI STRUTTURA/TELO—FRAME/CLOTH COLORS



Le immagini dei colori sono a scopo illustrativo. Per vedere la trama degli EMU-TEX, consultare pg. 407.
All colors images shown are for illustration purposes only. Look at pg. 407 to see the texture of the EMU-TEX.

PLUS

- Collezione completa di elementi dining e relax, ottima per tutti gli usi all'esterno e particolarmente indicata in prossimità di mare e piscine.— Complete collection made up of dining and relaxing elements, excellent for all outdoor uses and particularly suitable for swimming pools and seaside areas.
- Combinazione di alluminio ed EMU-TEX per la struttura portante. Particolari in acciaio inossidabile.
Combination of aluminium and EMU-TEX for the load-bearing frame. Details in stainless steel.
- Elevata impilabilità di poltroncina e poltrona lounge reclinabile.
High stackability of armchair and reclining lounge chair.
- Poggiapiedi utilizzabile anche come seduta.—Footstool can also be used as seat.
- Studiata per permettere una facile sostituzione del telo da parte del cliente.
Designed for an easy replacement of the cloth by the customer.

LYZE

Design by Florent Coirier



Scansiona e scopri
i progetti.
Scan and discover
the projects.

615
Sedia
Chair



La pressofusione in alluminio del sedile conferisce alla collezione l'esclusiva ergonomia.

The aluminium die-casting of the seat makes the collection exclusively ergonomic.

616
Poltroncina
Armchair



Cuscino sedile con antiscivolo e cuscino schienale con sistema di fissaggio in velcro.

Non-slip seat cushion and backrest cushion with velcro fastening system.

617
Poltrona
Lounge chair



L'assemblaggio dei tondini, che costituiscono la griglia dello schienale, è un processo interamente manuale che conferisce un design esclusivo al prodotto. Il fissaggio alla struttura è realizzato senza viti a vista.


The backrest grid consists of bars that are skillfully hand-assembled, creating an exclusive product design. The fixing of the backrest to the frame is made without visible screws.

PRODOTTI—PRODUCTS



Codice/Code Tipologia/Typology	Disegno/Drawing	Info	TEST
615 Sedia Chair W47 - D54 - H79 Kg 4,8			EN581-1/EN581-2
616 Poltroncina Armchair W62 - D57 - H79 Kg 7,0			EN581-1/EN581-2
617 Poltrona Lounge chair W76 - D72 - H73 Kg 8,3			EN581-1/EN581-2

COLORI STRUTTURA/SEDUTA/SCHIENALE—FRAME/SEAT/BACK COLORS



CUSCINI—CUSHIONS

Codice/Code Tipologia/Typology	Colori tessuto Fabric colors	Categoria tessuto Fabric category
C/615 Cuscino seduta acrilico Acrylic seat cushion x cod. 615, 616 W33/38 - D43 - H3 Kg 0,28		900/71* 900/75 900/77
C/616 Cuscino seduta e schienale acrilico Acrylic seat and back cushion x cod. 616 W33/38 - D43 - H3 W41/47 - D30 - H3 Kg 0,52		900/71* 900/75 900/77 Tessuti Standard Standard Fabrics
C/617 Cuscino seduta e schienale acrilico Acrylic seat and back cushion x cod. 617 W44/49 - D50 - H3 W50/57 - D30 - H3 Kg 0,79		900/71* 900/75 900/77

* Cuscino visibile in foto—Cushion in the picture

PLUS

- Schienale in griglia di tondini zincati a caldo saldati a proiezione.
Backrest grid made of spot welded hot-dip zincated bars.
- C/615 cuscino seduta con strato antiscivolo inferiore.— C/615 seat cushion with a non-slip layer below.

LYZE

Design by Florent Coirier



Scansiona e scopri
i progetti.
Scan and discover
the projects.

615
Sedia
Chair



616
Poltroncina
Armchair



Sedile in teak certificato per un
piacevole effetto tattile e visivo.
Certified teak seat for a pleasant
touch, look and feel.

617
Poltrona
Lounge chair



COMBINAZIONI CONSIGLIATE—SUGGESTED MATCHINGS



TWINS
Cod. 6061
Tavolo quadrato 4 posti
4 seats square table
PAG. 182



SHINE
Cod. 252
Tavolo basso
Coffee table
PAG. 328



SHINE
Cod. 296
Tavolo allungabile 8+2/4 posti
8+2/4 seats extensible table
PAG. 180



Codice/Code Tipologia/Typology	Disegno/Drawing	Info	TEST
615 Sedia Chair W47 - D54 - H79 Kg 5,0			EN581-1/ EN581-2
616 Poltroncina Armchair W62 - D57 - H79 Kg 7,4			EN581-1/ EN581-2
617 Poltrona Lounge chair W76 - D72 - H73 Kg 8,6			EN581-1/ EN581-2

COLORI STRUTTURA/SEDUTA/SCHIENALE—FRAME/SEAT/BACK COLORS



PLUS

- Al caratteristico disegno del prodotto si aggiunge la nota naturale e sofisticata del teak che ne permette un utilizzo più trasversale anche in ambienti indoor.—The natural and sophisticated teak nuance enhances the characteristic design of the product and make the collection even suitable to indoor contexts.
- Il sedile in teak si dimostra particolarmente performante in ambienti dai climi caldi dove si predilige tale tipo di materiale a contatto in suo con l'utilizzatore.—Teak version mostly fits to hot weather locations that request no metal part touching the user and is very suitable.
- Il comfort delle sedute è garantito anche senza l'utilizzo del cuscino.
The seating comfort is ensured even without cushion.



410
Sedia
Chair



411
Poltroncina
Armchair



Sedile e schienale in lamiera
imbutita di alluminio che
conferiscono alle sedute
l'esclusiva ergonomia.
Deep-drawn aluminium seat
and backrest make the seating
exclusively ergonomic.

412
Sgabello
Barstool



Protezione poggipiedi in
acciaio inossidabile AISI 316 che
diminuisce il rischio di corrosione
e deterioramento.
AISI 316 stainless steel
footrest component that reduces the risk
of corrosion and deterioration.

COMBINAZIONI CONSIGLIATE—SUGGESTED MATCHINGS



DARWIN
Cod. 529
Tavolo abbattibile 2/4 posti
2/4 seats collapsible table
PAG. 196



ROUND
Cod. 472
Tavolo quadrato 2 posti
2 seats square table
PAG. 210




NOVA
Cod. 893
Tavolo alto rettangolare
4 posti
4 seats counter
rectangular table
PAG. 162

PRODOTTI—PRODUCTS



Codice/Code Tipologia/Typology	Disegno/Drawing	Info	TEST
410 Sedia Chair W49 - D52 - H78 Kg 5,5			EN581-1/EN581-2
411 Poltroncina Armchair W57 - D52 - H78 Kg 5,6			EN581-1/EN581-2
412 Sgabello Barstool W47 - D50 - H99 Kg 7,7			

COLORI STRUTTURA—FRAME COLORS



CUSCINI—CUSHIONS

Codice/Code Tipologia/Typology	Colori tessuto Fabric colors	Categoria tessuto Fabric category					
C/703 Cuscino EMU acrilico quadrato Acrylic EMU square cushion x cod. 410, 411, 412 W38 - D38 - H2 Kg 0,17	<table border="1"> <tr><td>700/4</td></tr> <tr><td>700/10</td></tr> <tr><td>700/13</td></tr> <tr><td>700/32</td></tr> <tr><td>700/34</td></tr> </table>	700/4	700/10	700/13	700/32	700/34	Tessuti Basic Basic Fabrics
700/4							
700/10							
700/13							
700/32							
700/34							
C/709 Cuscino universale poliestere Polyester universal cushion x cod. 410, 411, 412 W37,5 - D37,5 - H1,5 Kg 0,2	<table border="1"> <tr><td>500/32*</td></tr> <tr><td>500/33</td></tr> <tr><td>500/34</td></tr> <tr><td>500/35</td></tr> <tr><td>500/36</td></tr> </table>	500/32*	500/33	500/34	500/35	500/36	Tessuti Cuscini Contract Contract Cushions Fabrics
500/32*							
500/33							
500/34							
500/35							
500/36							
C/716 Cuscino universale poliestere Polyester universal cushion x cod. 410, 411, 412 W38 - D40 - H1,5 Kg 0,24	<table border="1"> <tr><td>500/32</td></tr> <tr><td>500/33</td></tr> <tr><td>500/34</td></tr> <tr><td>500/35</td></tr> <tr><td>500/36</td></tr> </table>	500/32	500/33	500/34	500/35	500/36	Tessuti Cuscini Contract Contract Cushions Fabrics
500/32							
500/33							
500/34							
500/35							
500/36							

* Cuscino visibile in foto—Cushion in the picture

PLUS

- Struttura in tubo acciaio ad alta resistenza.—High-strength steel pipe frame.
- Cuscino in tessuto acrilico C/703, sfoderabile, con fissaggio tramite laccetti.
C/703 acrylic fabric removable cushion cover with laces fastening.
- Cuscino C/709 e C/716 con fissaggio antiscivolo.—Non-slip cushions C/709 and C/716.

MOM

Design by Florent Coirier



Scansiona e scopri
i progetti.
Scan and discover
the projects.

639
Sedia
Chair



Cuscini in tessuto acrilico C/640 e C/641 con fissaggio tramite elastico.

C/640 and C/641 acrylic cushions with rubber band fastening.



Cuscino in poliester C/639 con fissaggio tramite clip a incastro.

C/639 polyester cushion with snap-fit clip fastening to the seat grooves.

640
Poltroncina
Armchair



Fissaggio dello schienale alla struttura tramite rivetti in acciaio inox che riducono il rischio di corrosione, ruggine e deterioramento.

The backrest is fixed to the frame with stainless steel rivets that reduce risk of corrosion, rust and deterioration.

COMBINAZIONI CONSIGLIATE—SUGGESTED MATCHINGS



TABLE SYSTEM
Cod. 1156
Tavolo bordo tondo
5/6 posti
5/6 seats round
edge table
PAG. 216



PLUS4
Cod. 3485
Tavolo allungabile
6+4 posti
6+4 seats
extendible table
PAG. 166




NOVA
Cod. 859
Tavolo quadrato
impilabile 4 posti
4 seats stackable
square table
PAG. 160



Codice/Code Tipologia/Typology	Disegno/Drawing	Info	TEST
639 Sedia Chair W53 - D56 - H76 Kg 6,9			EN581-1 / EN581-2

640 Poltroncina Armchair W58,5 - D56 - H76 Kg 8,0			EN581-1 / EN581-2
--	--	--	-------------------

COLORI STRUTTURA—FRAME COLORS



CUSCINI—CUSHIONS

Codice/Code Tipologia/Typology	Colori tessuto Fabric colors	Categoria tessuto Fabric category
C/639 Cuscino seduta poliester Polyester seat cushion x cod. 639, 640 W35/43 - D43 - H1,5 Kg 0,28	 500/32* 500/33 500/34 500/35 500/36	Tessuti Cuscini Contract Contract Cushions Fabrics
C/640 Cuscino seduta acrilico Acrylic seat cushion x cod. 639, 640 W38/45 - D45 - H2,5 Kg 0,22	 700/4 700/10* 700/13 700/32 700/34	Tessuti Basic Basic Fabrics
C/641 Cuscino schienale acrilico Acrylic back cushion x cod. 639, 640 W53 - D26 - H3 Kg 0,17	 700/4 700/10* 700/13 700/32 700/34	Tessuti Basic Basic Fabrics
C/708 Cuscino universale poliester Polyester universal cushion x cod. 639, 640 W45 - D43 - H1,5 Kg 0,22	 500/32 500/33 500/34 500/35 500/36	Tessuti Cuscini Contract Contract Cushions Fabrics

* Cuscino visibile in foto—Cushion in the picture


PLUS

- Fessure di lamiera conformi a direttive di sicurezza internazionali.
Sheet grooves compliant with international safety regulations.
- Sedile e schienale in lamiera stampata zincata a caldo, particolarmente resistente agli agenti atmosferici, sagomati per migliorare il comfort della seduta.—Moulded seat and backrest in pre hot-zinc'd sheet shaped to improve the comfort of the seat. Extreme resistance to weather conditions.



629

Poltroncina
Armchair



630

Poltrona
schienale alto
Lounge chair
tall back



Intreccio leggero che enfatizza e
impresiosisce la struttura in metallo,
espressione del DNA EMU.

A lightweight woven detail which
complements and embellishes the
metal frame, perfectly expressing
the EMU DNA.

COMBINAZIONI CONSIGLIATE—SUGGESTED MATCHINGS



YARD
Cod. 509
Tavolo basso
Coffee table
PAG. 334



TERRAMARE
Cod. 725
Tavolo rettangolare 8 posti
con piano in gres
8 seats rectangular table
with gres top
PAG. 178

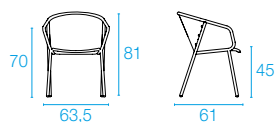


URBAN
Cod. 096
Tavolo impilabile 2/4 posti
2/4 seats stackable table
PAG. 184

Codice/Code Tipologia/Typology	Disegno/Drawing	Info
-----------------------------------	-----------------	------

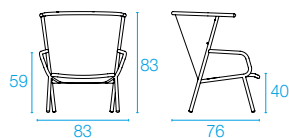
629

Poltroncina
Armchair
W63,5 - D61 - H81
Kg 4,3




630







Poltrona schienale alto
Lounge chair tall back
W83 - D76 - H83
Kg 7,5



COLORI STRUTTURA/SCHIENALE—FRAME/BACK COLORS



CUSCINI—CUSHIONS

Codice/Code Tipologia/Typology	Colori tessuto Fabric colors	Categoria tessuto Fabric category
C/626 Cuscino seduta acrilico Acrylic seat cushion x cod. 629 W40/45 - D43 - H4 Kg 0,45	  600/35 700/34 900/71* 900/75 900/77	Tessuti Standard Standard Fabrics
S/626 Cuscino schienale acrilico Acrylic back cushion x cod. 629 W51 - D19 - H2,5 Kg 0,17	  600/35 700/34 900/71* 900/75 900/77	
C/627 Cuscino seduta e schienale acrilico Acrylic seat and back cushion x cod. 630 W40/63 - D58 - H10 W40/63 - D50 - H10 Kg 2,02	  600/35 700/34 900/71* 900/75 900/77	

* Cuscino visibile in foto—Cushion in the picture

PLUS

- Stile contemporaneo del prodotto grazie ad una ricca gamma di combinazioni cromatiche che offre ampie possibilità di personalizzazione.— Contemporary style thanks to the product's vast choice of colour combinations, to offer countless options for personalisation.
- Leggerezza della seduta grazie alla seduta in alluminio per una facile movimentazione in uso e rimessaggio.
Lightweight seat thanks to the aluminium frame, for ease of movement when in use or storage.
- Versatilità e adattabilità sia in utilizzi outdoor che indoor.
Versatility and adaptability for both indoor and outdoor uses.
- Adattabilità in contesti contract quali locali informali, trendy ed esperienziali.
Adaptability in contract settings like informal, trendy and experience-focused venues.

PIGALLE

Design by EMU D&S Lab



Scansiona e scopri
i progetti.
Scan and discover
the projects.

909

Sedia
Chair



910

Poltroncina
Armchair



Sedile in lamiera stirata zincata a caldo con saldature di precisione su tubolare di struttura.

Seat made of hot-dip zincated expanded sheet finely welded to the tubular frame.

924

Sedia pieghevole
Folding chair



Sedile in lamiera di acciaio zincata a caldo con fori decorativi che facilitano il deflusso dell'acqua.

Seat made of hot-dip zincated steel sheet with decorative holes that facilitate the water drainage.

ALTRI PRODOTTI IN COLLEZIONE—OTHER COLLECTION'S PRODUCTS



PIGALLE
Cod. 906
Tavolo tondo 2/4 posti
2/4 seats round table
PAG. 164



PIGALLE
Cod. 907
Tavolo pieghevole
2/4 posti
2/4 seats folding table
PAG. 164



PIGALLE
Cod. 903
Tavolo pieghevole 4/6 posti
4/6 seats folding table
PAG. 165

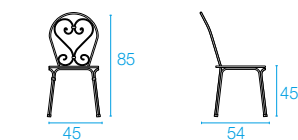
PRODOTTI—PRODUCTS



Codice/Code Tipologia/Typology	Disegno/Drawing	Info
-----------------------------------	-----------------	------

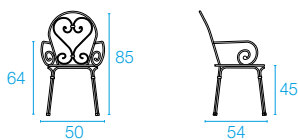
909

Sedia
Chair
W45 - D52 - H85
Kg 5,2



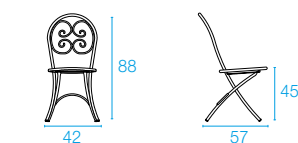
910

Poltroncina
Armchair
W50 - D54 - H85
Kg 6,8

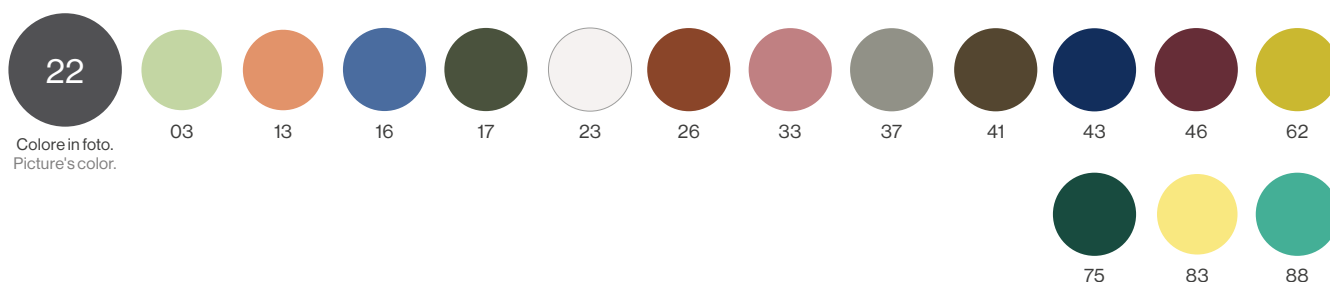


924

Sedia pieghevole
Folding chair
W42 - D57 - H88
Kg 5,6



COLORI STRUTTURA—FRAME COLORS



CUSCINI—CUSHIONS

Codice/Code
Tipologia/Typology

Colori tessuto
Fabric colors

Categoria tessuto
Fabric category

C/715

Cuscino magnetico poliestere tondo
Polyester round magnetic cushion
x cod. 909, 910, 924
ø38 - H1,5
Kg 0,17



500/32*
500/33
500/34
500/35
500/36

Tessuti Cuscini Contract
Contract Cushions Fabrics

C/704

Cuscino EMU acrilico tondo
Acrylic EMU round cushion
x cod. 909, 910, 924
ø38,5 - H2
Kg 0,13



700/4
700/10
700/13
700/32*
700/34

Tessuti Basic
Basic Fabrics

* Cuscino visibile in foto—Cushion in the picture

PLUS

- Cuscino magnetico C/715 in abbinamento. Cuscino sfoderabile C/704.
C/715 matching magnetic cushion. C/704 removable cushion cover.
- Cod. 924: ottima per il rimessaggio invernale, piegata occupa pochissimo spazio.
Cod. 924: perfect for winter storage, it can be folded taking a very little space.

RE-TROUVÉ

Design by Patricia Urquiola



Scansiona e scopri
i progetti.
Scan and discover
the projects.

565
Sedia
Chair



Lo stile romantico e iconico della collezione Re-Trouvé evoca forme tipiche della lavorazione artigianale.

The romantic and iconic style of the Re-Trouvé collection recalls handcrafted shapes.

566
Poltroncina
Armchair



Fissaggio cuscino schienale con lacci.

Back cushion fastening with laces.

575
Pouf



La struttura realizzata in tondini di acciaio zincato piegati con macchine a controllo numerico, per una maggiore precisione ed un migliore controllo del processo produttivo.

The frame is manufactured in hot-dip zincated steel bar bent with numerical control machines for a more precise and accurate manufacturing process.

ALTRI PRODOTTI IN COLLEZIONE — OTHER COLLECTION'S PRODUCTS



RE-TROUVÉ
Cod. 569B+569P
Tavolo tondo 5 posti
5 seats round table
PAG. 208



RE-TROUVÉ
Cod. 570B+570P
Tavolo tondo 6 posti
6 seats round table
PAG. 208



RE-TROUVÉ
Cod. 577+580
Vaso alto
Tall vase
PAG. 384

Codice/Code Tipologia/Typology	Disegno/Drawing	Info
-----------------------------------	-----------------	------

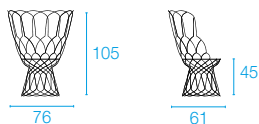
565

Sedia
Chair
W66 - D60 - H78
Kg 7,3



566

Poltrona
Armchair
W76 - D61 - H105
Kg 8,8




575

Pouf
ø45 - H45
Kg 5,0



COLORI STRUTTURA—FRAME COLOR



Colore in foto.
Picture's color.

CUSCINI—CUSHIONS

Codice/Code
Tipologia/Typology

Colori tessuto
Fabric colors

Categoria tessuto
Fabric category

C/566

Cuscino seduta e schienale acrilico
Acrylic seat and back cushion
x cod. 565, 566
ø47 - H6 W60/73 - D25 - H4
Kg 0,97



900/71
900/75*

Tessuti Standard
Standard Fabrics

C/575

Cuscino seduta acrilico
Acrylic seat cushion
x cod. 565, 566, 575
ø47 - H6
Kg 0,47



900/71
900/75*

Tessuti Standard
Standard Fabrics

* Cuscino visibile in foto—Cushion in the picture

PLUS

- Sedile in lamiera stirata prezinata a caldo saldato al tondino di struttura. Tale unico pezzo viene successivamente cataforizzato per aumentare la resistenza all'ossidazione anche nei punti più critici.
The seat made of pre hot-dip zincated expanded sheet is welded to the bar frame. This single piece is then cataphorised to increase the resistance to oxidation even on the most critical points.
- Sottopiedi in nylon trasparente per maggiore stabilità su suolo irregolare, elementi comuni a sedute, tavoli e vasi.
The transparent nylon feet for a better stability on irregular floor are common elements for seats, tables and vases.
- Cuscino sedile con sistema di fissaggio in velcro.—Seat cushion with velcro fastening system.
- Cuscini sfoderabili e lavabili.—Removable cover and washable cushions.

RIO R50

Design by Cristell/Gargano



Scansiona e scopri
i progetti.
Scan and discover
the projects.


790
Sedia
Chair



Rete in tondino zincato a caldo per una maggiore resistenza agli agenti atmosferici. I tondini, saldati a proiezione, garantiscono una maggiore precisione e resistenza strutturale.

Hot-dip zincated bar mesh for a greater weathering resistance. The bars are spot welded for a higher precision and structural strength.

791
Poltroncina
Armchair



Sistema di aggancio tramite clip.
Fastening system with clip.

793
Sgabello
Barstool



Sagomatura ergonomica conferita da uno specifico stampo di imbutitura.

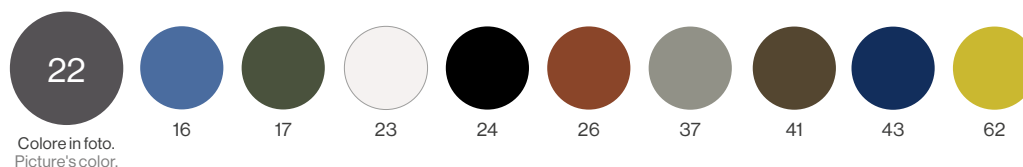
Ergonomic shape due to the use of a specific cupping mould.

PRODOTTI—PRODUCTS



Codice/Code Tipologia/Typology	Disegno/Drawing	Info	TEST
790 Sedia Chair W53,5 - D61,5 - H83,5 Kg 5,6			EN581-1/ EN581-2
791 Poltroncina Armchair W53,5 - D59 - H83,5 Kg 6,2			EN581-1/ EN581-2
793 Sgabello Barstool W49 - D55 - H96 Kg 7,3			EN581-1/ EN581-2

COLORI STRUTTURA—FRAME COLORS



CUSCINI—CUSHIONS

Codice/Code Tipologia/Typology	Colori tessuto Fabric colors	Categoria tessuto Fabric category
C/790** Cuscino poliester Polyester cushion x cod. 790, 791 W41 - D36 - H2 Kg 0,23		500/32* 500/33 500/34 500/35 500/36 Tessuti Cuscini Contract Contract Cushions Fabrics
C/793 Cuscino seduta poliester Polyester seat cushion x cod. 793 W33 - D31 - H2 Kg 0,16		500/32* 500/33 500/34 500/35 500/36 Tessuti Cuscini Contract Contract Cushions Fabrics

* Cuscino visibile in foto—Cushion in the picture

** Cuscino utilizzabile sia per la seduta sia per lo schienale—Cushion fit for both seat and backrest use

RIO R50

Design by Cristell/Gargano



Scansiona e scopri
i progetti.
Scan and discover
the projects.

792

Poltrona

Lounge chair



Effetto a rilievo dell'imbottitura che segue le linee della rete in tondini per coniugare il comfort con la ricercatezza estetica. Embossed quilted effect of the padding consistent to the bars grid that balances comfort and aesthetic refinement.

795

Poltrona dondolo

Rocking lounge chair



Poltrona a dondolo con protezione gamba a slitta in PVC. The rocking chair has a PVC sled leg protection.

ALTRI PRODOTTI IN COLLEZIONE — OTHER COLLECTION'S PRODUCTS



RIO R50
Cod. 797
Tavolo basso
Coffee table
PAG. 322

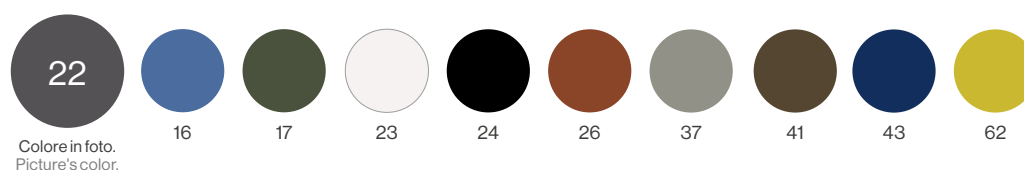
PRODOTTI—PRODUCTS



Codice/Code Tipologia/Typology	Disegno/Drawing	Info	TEST
792 Poltrona Lounge chair W69 - D70 - H76 Kg 7,5			EN581-1/ EN581-2

795 Poltrona dondolo Rocking lounge chair W67 - D72 - H77 Kg 8,0			
---	--	--	--

COLORI STRUTTURA—FRAME COLORS



CUSCINI—CUSHIONS

Codice/Code Tipologia/Typology	Info	Colori tessuto Fabric colors	Categoria tessuto Fabric category
C/792 Cuscino seduta poliester Polyester seat cushion x cod. 792, 795 W55 - D43 - H2 Kg 0,36		500/32* 500/33 500/34 500/35 500/36	Tessuti Cuscini Contract Contract Cushions Fabrics
C/795 Cuscino schienale poliester Polyester back cushion x cod. 792, 795 W55 - D36 - H2 Kg 0,30		500/32* 500/33 500/34 500/35 500/36	Tessuti Cuscini Contract Contract Cushions Fabrics

* Cuscino visibile in foto—Cushion in the picture

PLUS

- Tubo in acciaio Asform ad alta resistenza meccanica.—Asform steel pipe with high static load resistance.
- Cuscini magnetici universali a calamita.—Universal magnetic cushions.
- Cuscino seduta C/792 e schienale c/795 in poliester che simulano l'effetto della rete di tondino ed impreziosisce il design della seduta.—C/792 seat and c/795 back polyester cushions simulate the bars grid and enrich the seat design.
- Cuscino C/790 seduta utilizzabile sia per il sedile che per lo schienale.
C/790 seat cushion that fits for the seat seat and also for the backrest.

RIVIERA

Design by Lucidi/Pevere



Scansiona e scopri
i progetti.
Scan and discover
the projects.

434
Sedia
Chair



Piatto in acciaio con profilo
a mezza mandorla utilizzato
esclusivamente per la collezione
Riviera.

Half almond steel profile
exclusively used for Riviera
collection.

435
Poltroncina
Armchair



436
Sgabello
Barstool



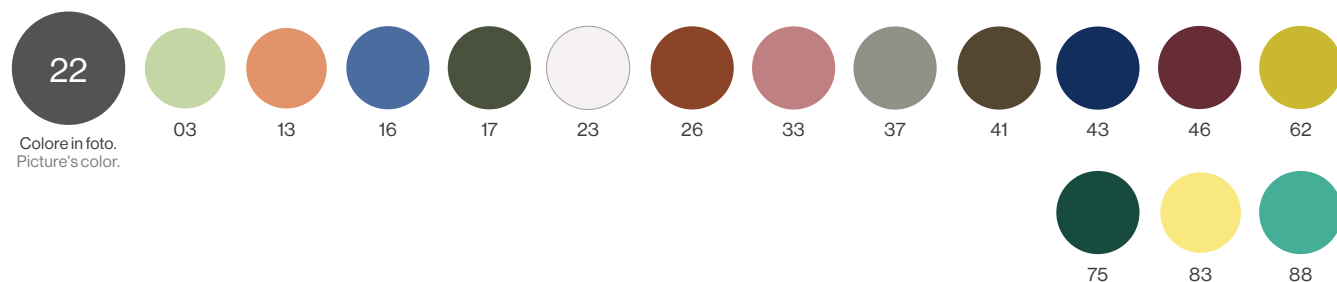
Cuscino C/435 con fissaggio
tramite clip ad incastro.
C/435 cushion with snap-fit clip
fastening system.

PRODOTTI—PRODUCTS



Codice/Code Tipologia/Typology	Disegno/Drawing	Info	TEST
434 Sedia Chair W50 - D56,5 - H78 Kg 6,6			EN581-1 / EN581-2
435 Poltroncina Armchair W52 - D56,5 - H78 Kg 7,8			EN581-1 / EN581-2
436 Sgabello Barstool W55 - D52,5 - H96 Kg 6,3			

COLORI STRUTTURA—FRAME COLORS



CUSCINI—CUSHIONS

Codice/Code Tipologia/Typology	Colori tessuto Fabric colors	Categoria tessuto Fabric category
C/434 Cuscino seduta Seat cushion x cod. 434, 435 W40 - D38 - H2 Kg 0,26	 900/02 900/07 900/71* 900/75 900/77	Tessuti Standard Standar Fabrics
C/435 Cuscino seduta poliestere Polyester seat cushion x cod. 434, 435 W40 - D38 - H1,5 Kg 0,25	 500/32* 500/33 500/34 500/35 500/36	Tessuti Cuscini Contract Contract Cushions Fabrics
C/716 Cuscino universale poliestere Polyester universal cushion x cod. 434, 435 W38 - D40 - H1,5 Kg 0,24	 500/32 500/33 500/34 500/35 500/36	Tessuti Cuscini Contract Contract Cushions Fabrics

* Cuscino visibile in foto—Cushion in the picture

PLUS

• Saldobrasature a ottone che conferiscono alle saldature un aspetto estetico molto pulito.
Brass brazing that makes the welding points even and aesthetically refined.

RIVIERA

Design by Lucidi/Pevere



Scansiona e scopri
i progetti.
Scan and discover
the projects.

437

Poltrona

Lounge chair



Cuscino sfoderabile C/437 in
tessuto con fissaggio in velcro.
C/437 fabric removable cushion
cover with velcro fastening
system.

COMBINAZIONI CONSIGLIATE—SUGGESTED MATCHINGS



HPL TOPS
Cod. 464+978
Tavolo quadrato 2/4 posti
2/4 seats square table
PAG. 206



ROUND
Cod. 475
Tavolo alto 2 posti
2 seats counter table
PAG. 212



ROUND
Cod. 477
Tavolo basso
Coffee table
PAG. 324

PRODOTTI—PRODUCTS



Codice/Code Tipologia/Typology	Disegno/Drawing	Info	TEST
-----------------------------------	-----------------	------	------

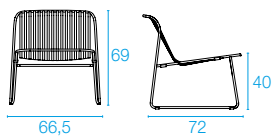
437

Poltrona

Lounge chair

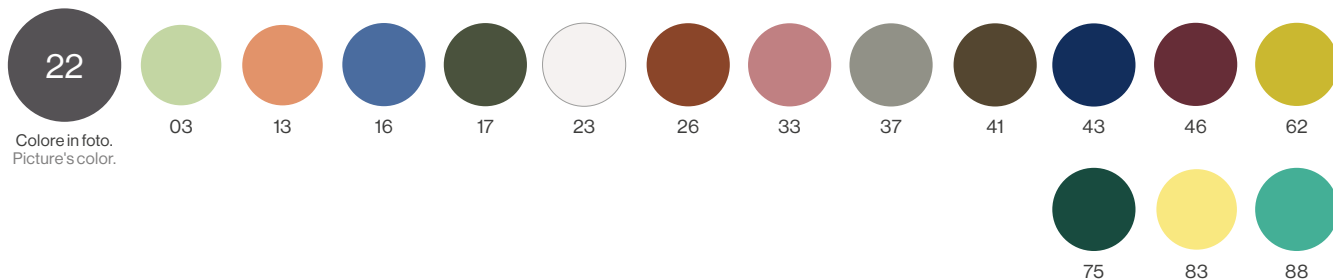
W66,5 - D72 - H69

Kg 9,2



EN581-1/ EN581-2

COLORI STRUTTURA—FRAME COLORS



CUSCINI—CUSHIONS

Codice/Code Tipologia/Typology	Colori tessuto Fabric colors	Categoria tessuto Fabric category
C/437 Cuscino seduta Seat cushion x cod. 437 W55 - D47 - H2 Kg 0,38	<ul style="list-style-type: none"> 900/02 900/07 900/71* 900/75 900/77 	Tessuti Standard Standar Fabrics

* Cuscino visibile in foto—Cushion in the picture

RONDA

Design by Aldo Ciabatti



Scansiona e scopri
i progetti.
Scan and discover
the projects.

111
Sedia
Chair



116
Poltroncina
Armchair



Fissaggio cuscino con laccetti.
Cushion fastening with laces.

128
Sgabello
Barstool



Lamiera stirata zincata a caldo.
Hot-dip zincated expanded sheet.

COMBINAZIONI CONSIGLIATE—SUGGESTED MATCHINGS



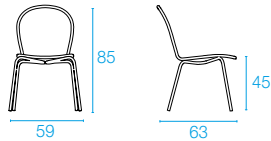

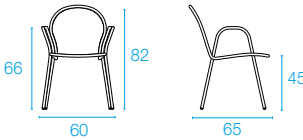
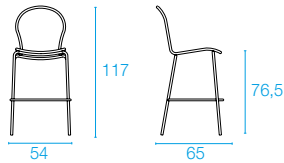

COMBO
Cod. 1802
Tavolo quadrato 4 posti
4 seats square table
PAG. 154




NOVA
Cod. 890
Tavolo alto
quadrato 2 posti
2 seats counter
square table
PAG. 162



COMBO
Cod. 1814
Tavolo tondo 5 posti
5 seats round table
PAG. 158

Codice/Code Tipologia/Typology	Disegno/Drawing	Info	TEST
111 Sedia Chair W59 - D63 - H85 Kg 5,2			
116 Poltroncina Armchair W60 - D65 - H82 Kg 5,1			EN581-1 / EN581-2
128 Sgabello Barstool W54 - D65 - H117 Kg 6,5			

COLORI STRUTTURA—FRAME COLORS



CUSCINI—CUSHIONS

Codice/Code Tipologia/Typology	Colori tessuto Fabric colors	Categoria tessuto Fabric category				
C/116 Cuscino seduta e schienale acrilico Acrylic seat and back cushion x cod. 111, 116, 128 W45 - D88 - H4 Kg 0,55		<table border="1"> <tr><td>700/4</td></tr> <tr><td>700/13*</td></tr> <tr><td>700/32</td></tr> <tr><td>700/34</td></tr> </table> Tessuti Basic Basic Fabrics	700/4	700/13*	700/32	700/34
700/4						
700/13*						
700/32						
700/34						
C/116S Cuscino seduta acrilico Acrylic seat cushion x cod. 111, 116, 128 W45 - D44 - H4 Kg 0,27		<table border="1"> <tr><td>700/4</td></tr> <tr><td>700/13*</td></tr> <tr><td>700/32</td></tr> <tr><td>700/34</td></tr> </table> Tessuti Basic Basic Fabrics	700/4	700/13*	700/32	700/34
700/4						
700/13*						
700/32						
700/34						

* Cuscino visibile in foto—Cushion in the picture

PLUS

- Lamiera saldata a proiezione su tubolare di struttura.—Spot welded sheet on tubular frame.
- C/116 cuscino in tessuto acrilico fissato allo schienale tramite asola in tessuto.
C/116 acrylic fabric cushion fastened to the backrest with a fabric band.
- Rete con grandezza fori conformi a direttive di sicurezza internazionali.
Holes mesh sheet compliant with international safety regulation.

RONDA X

Design by EMU D&S Lab



Scansiona e scopri
i progetti.
Scan and discover
the projects.


457
Sedia
Chair



458
Poltroncina
Armchair



Fissaggio cuscino con elastici
e fermacorda.
Cushion fastening with rubber
band and clip.



459
Sgabello
Barstool



Lamiera stirata zincata a caldo
utilizzata esclusivamente per la
collezione Ronda X.
Hot-dip zincated expanded sheet
exclusively used for Ronda X
collection.

COMBINAZIONI CONSIGLIATE—SUGGESTED MATCHINGS



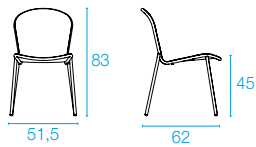



COMBO
Cod. 1802
Tavolo quadrato 4 posti
4 seats square table
PAG. 154



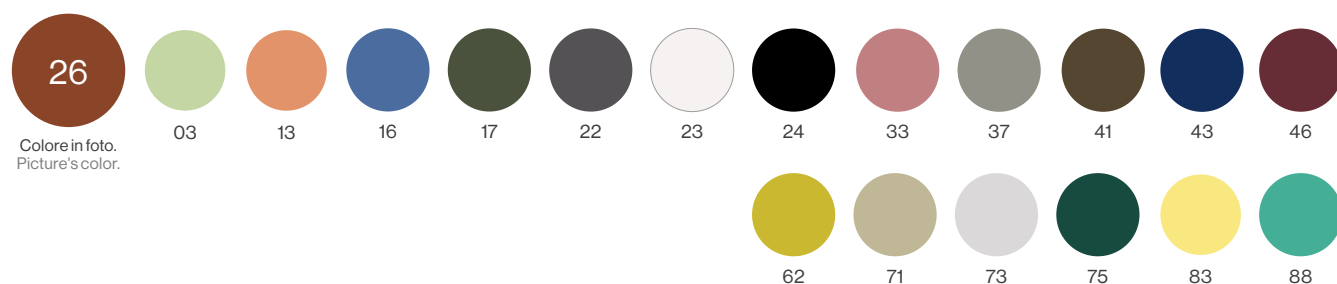
ROUND
Cod. 475
Tavolo alto 2 posti
2 seats counter table
PAG. 212




COMBO
Cod. 1814
Tavolo tondo 5 posti
5 seats round table
PAG. 158

Codice/Code Tipologia/Typology	Disegno/Drawing	Info	TEST
457 Sedia Chair W51,5 - D62 - H83 Kg 4,6			EN581-1 / EN581-2
458 Poltroncina Armchair W58 - D62 - H83 Kg 5,6			EN581-1 / EN581-2
459 Sgabello Barstool W51 - D52 - H101 Kg 5,6			

COLORI STRUTTURA—FRAME COLORS



CUSCINI—CUSHIONS

Codice/Code Tipologia/Typology	Colori tessuto Fabric colors	Categoria tessuto Fabric category
C/457** Cuscino poliester Polyester cushion x cod. 457, 458 W35/42,5 - D40 - H1 Kg 0,25		500/32 500/33 500/34 500/35* 500/36 Tessuti Cuscini Contract Contract Cushions Fabrics

* Cuscino visibile in foto—Cushion in the picture

** Cuscino utilizzabile sia per la seduta sia per lo schienale—Cushion fit for both seat and backrest use

PLUS

• X come eXtra strong, eXtra simple, eXtra stylish.—X as eXtra strong, eXtra simple, eXtra stylish.

• La sagomatura longitudinale e trasversale di sedile e schienale rende la seduta estremamente confortevole.

Dimensioni più generose rispetto a Ronda con un minor ingombro a terra.

The longitudinal and transversal shape of the seat and backrest makes the seating extremely comfortable. Larger sizes than Ronda allows saving space on floor.

• Tre volte più resistente agli stress meccanici di Ronda, è certificata CATAS.

Three times more resistant to mechanical stress than Ronda, it is CATAS certified.

• Realizzata in acciaio, 100% riciclabile senza alcun degrado delle proprietà meccaniche.

Made of steel, 100% recyclable without any deterioration of mechanical properties.

• Rete con grandezza fori conformi a direttive di sicurezza internazionali.

Holes mesh sheet compliant with international safety regulation.

ROUND

Design by Christophe Pillet



Scansiona e scopri
i progetti.
Scan and discover
the projects.

465
Sedia
Chair



466
Poltroncina
Armchair



Lamina stirata zincata a caldo.
L'esclusiva sagomatura di
sedile e schienale è realizzata
tramite stampo di imbutitura che
garantisce un elevato comfort in
uso e caratterizza il prodotto.
Hot-dip zined expanded sheet.
The exclusive moulding shape of
the seat and backrest gives to the
product a featuring design and
high comfort in use.

467
Sgabello
Barstool



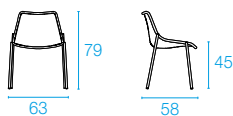
PRODOTTI—PRODUCTS



Codice/Code Tipologia/Typology	Disegno/Drawing	Info	TEST
-----------------------------------	-----------------	------	------

465

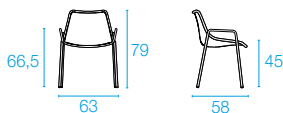
Sedia
Chair
W63 - D58 - H79
Kg 5,7



EN581-1/ EN581-2

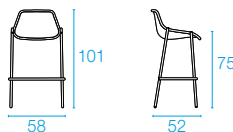
466

Poltroncina
Armchair
W63 - D58 - H79
Kg 6,9

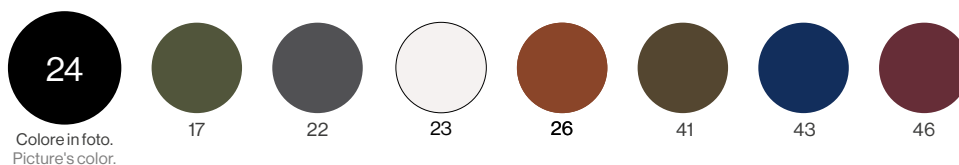


467

Sgabello
Barstool
W58 - D52 - H101
Kg 6,6



COLORI STRUTTURA—FRAME COLORS



CUSCINI—CUSHIONS

Codice/Code
Tipologia/Typology

Colori tessuto
Fabric colors

Categoria tessuto
Fabric category

C/707

Cuscino universale poliester
Polyester universal cushion
x cod. 465, 466
W44 - D38 - H2
Kg 0,23



500/32
500/33
500/34
500/35*
500/36

Tessuti Cuscini Contract
Contract Cushions Fabrics

PLUS

- Cuscino C/707 con fissaggio antiscivolo.—Non-slip C/707 cushion.
- Saldature di precisione della rete al tubolare perimetrale di struttura.
Highly precise mesh welding to the perimeter structural pipe.
- Rete con grandezza fori conformi alle direttive di sicurezza internazionali.
Sheet holes compliant with international safety regulation.

ROUND

Design by Christophe Pillet



Scansiona e scopri
i progetti.
Scan and discover
the projects.

469

Poltrona

Lounge chair



Fissaggio cuscino con elastici
e fermacorda.
Cushion fastening with rubber
band and clip.



ALTRI PRODOTTI IN COLLEZIONE — OTHER COLLECTION'S PRODUCTS



ROUND
Cod. 473
Tavolo quadrato 2/4 posti
2/4 seats square table
PAG. 210



ROUND
Cod. 475
Tavolo alto 2 posti
2 seats counter table
PAG. 212



ROUND
Cod. 477
Tavolo basso
Coffee table
PAG. 324

PRODOTTI—PRODUCTS



Codice/Code Tipologia/Typology	Disegno/Drawing	Info	TEST
-----------------------------------	-----------------	------	------

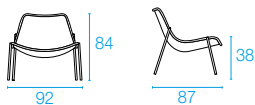
469

Poltrona

Lounge chair

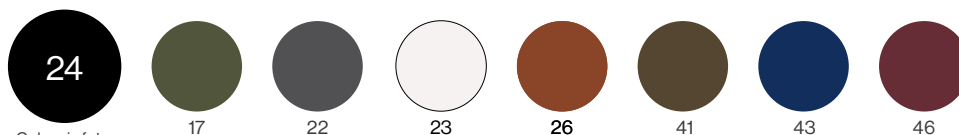
W92 - D87 - H84

Kg 9,4



EN581-1/ EN581-2

COLORI STRUTTURA—FRAME COLORS



Colore in foto.
Picture's color.

CUSCINI—CUSHIONS

Codice/Code
Tipologia/Typology

Colori tessuto
Fabric colors

Categoria tessuto
Fabric category

C/469

Cuscino seduta e schienale acrilico

Acrylic seat and back cushion

x cod. 469

W110 - D80 - H3

Kg 1,3



900/71

900/75

900/77

Tessuti Standard
Standard Fabrics

C/701

Cuscino decorativo—Decorative cushion

x cod. 469

W40 - D40 - H15 Kg 0,7



C/705

Cuscino decorativo—Decorative cushion

x cod. 469

W45 - D35 - H15 Kg 0,7



C/706

Cuscino decorativo—Decorative cushion

x cod. 469

W60 - D40 - H20 Kg 0,9



Vedi pg. 395
Look at pg. 395

Tessuti Basic (Vedi riepilogo pg. 395)
Tessuti Standard (Vedi riepilogo pg. 395)
Tessuti Exclusive (Vedi riepilogo pg. 395)
Basic Fabrics (Look at pg. 395)
Standard Fabrics (Look at pg. 395)
Exclusive Fabrics (Look at pg. 395)

PLUS

• C/469 cuscino sfoderabile con imbottitura interna in poliester e poliuretano espanso.

C/469 removable cushion cover with expanded polyurethane and polyester inner padding.

SEGNO

Design by Aldo Ciabatti



Scansiona e scopri
i progetti.
Scan and discover
the projects.

263
Sedia
Chair

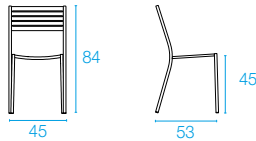

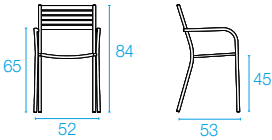

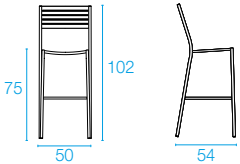



268
Poltroncina
Armchair




264
Sgabello
Barstool



Codice/Code Tipologia/Typology	Disegno/Drawing	Info
263 Sedia Chair W45 - D53 - H84 Kg 7,8		
268 Poltroncina Armchair W52 - D53 - H84 Kg 6,8		
264 Sgabello Barstool W50 - D54 - H102 Kg 9,0		

COLORI STRUTTURA—FRAME COLORS



CUSCINI—CUSHIONS

Codice/Code Tipologia/Typology	Colori tessuto Fabric colors	Categoria tessuto Fabric category
C/714 Cuscino magnetico poliestere quadrato Polyester square magnetic cushion x cod. 263, 264, 268 W39 - D37 - H1,5 Kg 0,23	  500/32 500/33 500/34 500/35 500/36	Tessuti Cuscini Contract Contract Cushions Fabrics
C/703 Cuscino EMU acrilico quadrato Acrylic EMU square cushion x cod. 263, 264, 268 W38 - D38 - H2 Kg 0,17	  700/4 700/10 700/13* 700/32 700/34	Tessuti Basic Basic Fabrics
C/716 Cuscino universale poliestere Polyester universal cushion x cod. 263, 264, 268 W38 - D40 - H1,5 Kg 0,24	  500/32 500/33 500/34 500/35 500/36	Tessuti Cuscini Contract Contract Cushions Fabrics

* Cuscino visibile in foto—Cushion in the picture

PLUS

- Sedile e schienale in lamiera zincata a caldo per una migliore resistenza agli agenti atmosferici.
 Seat and backrest in hot-dip zincated sheet extremely resistant to weather conditions.
- Fessure di lamiera conformi alle direttive di sicurezza internazionali.
 Sheet grooves compliant with international safety regulations.


SEGNO

Design by Aldo Ciabatti



Scansiona e scopri
i progetti.
Scan and discover
the projects.

267
Poltroncina
con seduta
in teak
Armchair
with teak seat



La poltroncina Segno, disponibile anche nella versione con sedile in teak certificato, è una seduta di grande valore, ecosostenibile e durevole.

The Segno armchair, also available in certified teak seat, is valuable, sustainable and longlasting.

158S+160B
Panca
Bench



159S+160B
Panca
Bench



COMBINAZIONI CONSIGLIATE—SUGGESTED MATCHINGS



STAR
Cod. 306
Tavolo quadrato 4 posti
4 seats square table
PAG. 176



PLUS4
Cod. 3484
Tavolo allungabile
Balcony 4/6+2 posti
4/6+2 seats Balcony
extensible table
PAG. 166



NOVA
Cod. 890
Tavolo alto quadrato 2 posti
2 seats counter square table
PAG. 162

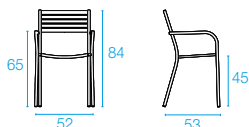
PRODOTTI—PRODUCTS



Codice/Code Tipologia/Typology	Disegno/Drawing	Info	TEST
-----------------------------------	-----------------	------	------

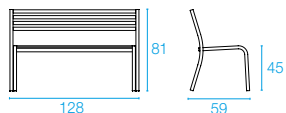
267

Poltroncina
con seduta
in teak
Armchair
with teak seat
W52 - D53 - H84
Kg 6,8



158S+160B

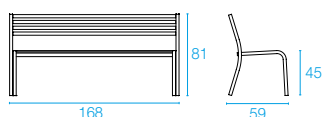
Panca
Bench
W128 - D59 - H81
Kg 26,2



EN581-1/ EN581-2


159S+160B

Panca
Bench
W168 - D59 - H81
Kg 32,2

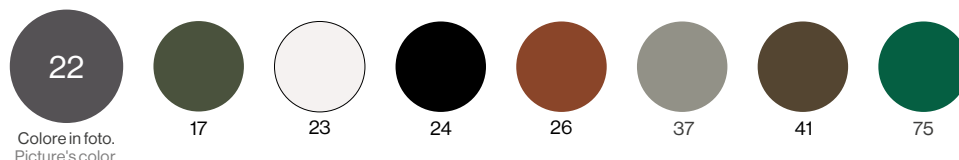


EN581-1/ EN581-2

COLORI STRUTTURA/SEDUTA COD. 267—FRAME/SEAT COLORS X COD. 267



COLORI STRUTTURA X COD. 158S, 159S, 160B—FRAME COLORS X COD. 158S, 159S, 160B



CUSCINI—CUSHIONS

Codice/Code
Tipologia/Typology

Colori tessuto
Fabric colors

Categoria tessuto
Fabric category

C/703

Cuscino EMU acrilico quadrato
Acrylic EMU square cushion
x cod. 267
W38 - D38 - H2 Kg 0,17



700/4
700/10
700/13*
700/32
700/34

Tessuti Basic
Basic Fabrics

158/F

Kit fissaggio panca—Bench fixing kit
x cod. 158, 159 Kg 0,20



SHINE

Design by Arik Levy



Scansiona e scopri
i progetti.
Scan and discover
the projects.

247
Sedia
Chair



248
Poltroncina
Armchair



Sedile e schienale in lamiera stampata di alluminio ad alte resistenze meccaniche, ideale contro lo stress in uso tipico dei contesti contract.

Seat and backrest made of moulded aluminium sheet with high static load resistance, ideal to support the usual overload of contract contexts.



253
Sgabello
Barstool

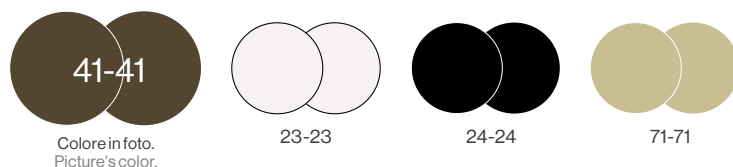


Cuscino sfoderabile con sistema di fissaggio tramite elastico ed elemento a incastro.

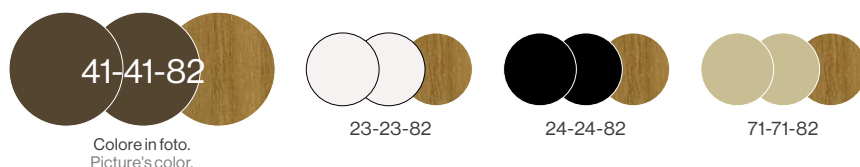
Removable cushion cover with rubber band and interlocking detail fastening system.

Codice/Code Tipologia/Typology	Disegno/Drawing	Info	TEST
247 Sedia Chair W50 - D55 - H78 Kg 4,7			EN581-1/ EN581-2
248 Poltroncina Armchair W60 - D57 - H78 Kg 5,8			EN581-1/ EN581-2 
253 Sgabello Barstool W54 - D57 - H97 Kg 7,0			EN581-1/ EN581-2



COLORI STRUTTURA/SEDUTA X COD. 247, 253—FRAME/SEAT COLORS X COD. 247, 253



COLORI STRUTTURA/SEDUTA/BRACCIOLI X COD. 248—FRAME/SEAT/ARMRESTS COLORS X COD. 248



CUSCINI—CUSHIONS

Codice/Code Tipologia/Typology	Colori tessuto Fabric colors	Categoria tessuto Fabric category
C/247 Cuscino seduta acrilico Acrylic seat cushion x cod. 247, 248, 253 W37/40 - D40 - H2 Kg 0,3		900/18 900/71 900/75* 900/77 Tessuti Standard Standard Fabrics
FC/1210 Cover x cod. 247, 248		

* Cuscino visibile in foto—Cushion in the picture

PLUS

- Il tubo estruso di sezione rettangolare in lega di alluminio conferisce carattere al design del prodotto.
The extruded rectangular pipe in aluminium alloy defines a specific design style.
- Cod. 248: i braccioli in teak certificato conferiscono un piacevole effetto tattile e visivo.
Cod. 248: certified teak armrests give a pleasant touch, look and feel.
- C/249 cuscino in tessuto sfoderabile.—C/249 removable cushion cover.
- Viterie in acciaio inossidabile.—Stainless steel screws.

SHINE

Design by Arik Levy



Scansiona e scopri
i progetti.
Scan and discover
the projects.

249

Poltrona
Lounge
chair



Braccioli in teak certificato
che arricchiscono il prodotto
con materiali sostenibili e dalle
nuance naturali.
Certified teak armrests enrich
the product with eco-friendly
materials and natural tones.

260

Divano 2 posti
2-Seater sofa

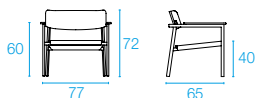


Doppio schienale piegato
per agevolare il comfort in ogni
posto seduta.
Double folded backrest to
increase comfort of each seat.

Codice/Code Tipologia/Typology	Disegno/Drawing	Info	TEST
-----------------------------------	-----------------	------	------

249

Poltrona
Lounge chair
W77 - 65 - H72
Kg 7,0

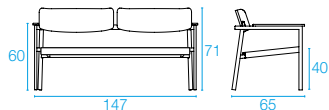


EN581-1 / EN581-2



260


Divano 2 posti
2-Seater sofa
W147 - 65 - H71
Kg 18,5




EN581-1 / EN581-2



COLORI STRUTTURA/SEDUTA/BRACCIOLI X COD. 249—FRAME/SEAT/ARMRESTS COLORS X COD. 249



COLORI STRUTTURA E SEDUTA/BRACCIOLI X COD. 260 FRAME AND SEAT/ARMRESTS COLORS X COD. 260



CUSCINI—CUSHIONS

Codice/Code
Tipologia/Typology

Colori tessuto
Fabric colors

Categoria tessuto
Fabric category

C/249

Cuscino seduta acrilico
Acrylic seat cushion
x cod. 249, 260
W47/53 - D48 - H2
Kg 0,45



900/18
900/71
900/75*
900/77

Tessuti Standard
Standard Fabrics

FC/1216

Cover
x cod. 249



FC/1219

Cover
x cod. 260



* Cuscino visibile in foto—Cushion in the picture

PLUS

- L'intera collezione, per il suo mix di materiali, risulta particolarmente adatta per ambienti marini e imbarcazioni.—The collection, thanks to its material mix, is particularly suitable to marine environments and boats.
- I giunti dello schienale, in pressofusione di alluminio, con il loro design contribuiscono in maniera determinante all'estetica del prodotto.—The design of the die-cast aluminium backrest joints refines the aesthetics of the product.

SHINE

Design by Arik Levy



Scansiona e scopri
i progetti.
Scan and discover
the projects.

247
Sedia
Chair



248
Poltroncina
Armchair



Sedile in teak certificato per un
piacevole effetto tattile e visivo.
Certified teak seat for a pleasant
touch, look and feel.

253
Sgabello
Barstool




PRODOTTI—PRODUCTS




Codice/Code Tipologia/Typology	Disegno/Drawing	Info	TEST
247 Sedia Chair W50 - D55 - H78 Kg 5,3			EN581-1/ EN581-2
248 Poltroncina Armchair W60 - D57 - H78 Kg 6,3			EN581-1/ EN581-2
253 Sgabello Barstool W54 - D57 - H97 Kg 8,5			EN581-1/ EN581-2

COLORI STRUTTURA/SEDUTA X COD. 247, 253—FRAME/SEAT COLORS X COD. 247, 253



COLORI STRUTTURA/SEDUTA/BRACCIOLI X COD. 248—FRAME/SEAT/ARMRESTS COLORS X COD. 248



ACCESSORI—ACCESSORIES

Codice/Code
Tipologia/Typology

Colori tessuto
Fabric colors

FC/1210
 Cover
 x cod. 247, 248



PLUS

- Al caratteristico design del prodotto si aggiunge la nota naturale e sofisticata del teak che apre a un utilizzo più trasversale anche in ambienti indoor.—The natural and sophisticated teak nuance enhances the characteristic design of the product and makes the collection even more suitable to indoor spaces.
- Il sedile in teak si dimostra particolarmente performante in ambienti dai climi caldi dove si predilige tale tipo di materiale a contatto in suo con l'utilizzatore.—The seat teak version mostly fits to hot weather locations that requires no metal part touching the user.

SHINE

Design by Arik Levy



Scansiona e scopri
i progetti.
Scan and discover
the projects.

249

Poltrona

Lounge

chair



ALTRI PRODOTTI IN COLLEZIONE—OTHER COLLECTION'S PRODUCTS



SHINE
Cod. 252
Tavolo basso
Coffee table
PAG. 328



SHINE
Cod. 254+257
Tavolo 2/4 posti
con piano in teak
2/4 seats table with
teak top
PAG. 214



SHINE
Cod. 255+258
Tavolo alto 2 posti
con piano in HPL
2 seats counter table
with HPL top
PAG. 214

PRODOTTI—PRODUCTS



Codice/Code Tipologia/Typology	Disegno/Drawing	Info	TEST
-----------------------------------	-----------------	------	------

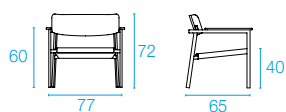
249

Poltrona

Lounge chair

W77 - 65 - H72


Kg 8,5



EN581-1/ EN581-2



COLORI STRUTTURA/SEDUTA/BRACCIOLI—FRAME/SEAT/ARMRESTS COLORS



ACCESSORI—ACCESSORIES

Codice/Code
Tipologia/Typology

Colori tessuto
Fabric colors

FC/1216

Cover

x cod. 249



SNOOZE

Design by Chiaramonte/Marin



Scansiona e scopri
i progetti.
Scan and discover
the projects.

213

Poltroncina regista
Director's armchair



Sedile e schienale in EMU-Tex
con imbottitura in fibra resinata
per aumentarne il comfort
durante l'utilizzo.

EMU-Tex seat and backrest with
resin fiber padding to increase
comfort during the use.



ALTRI PRODOTTI IN COLLEZIONE — OTHER COLLECTION'S PRODUCTS



SNOOZE
Cod. 201
Sdraio
Deck chair
PAG. 350



SNOOZE
Cod. 204
Poggiapiedi
Footstool
PAG. 350

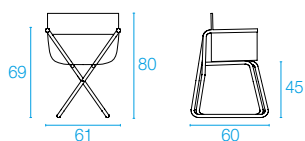


SNOOZE
Cod. 207
Lettino impilabile
Stackable sunbed
PAG. 350

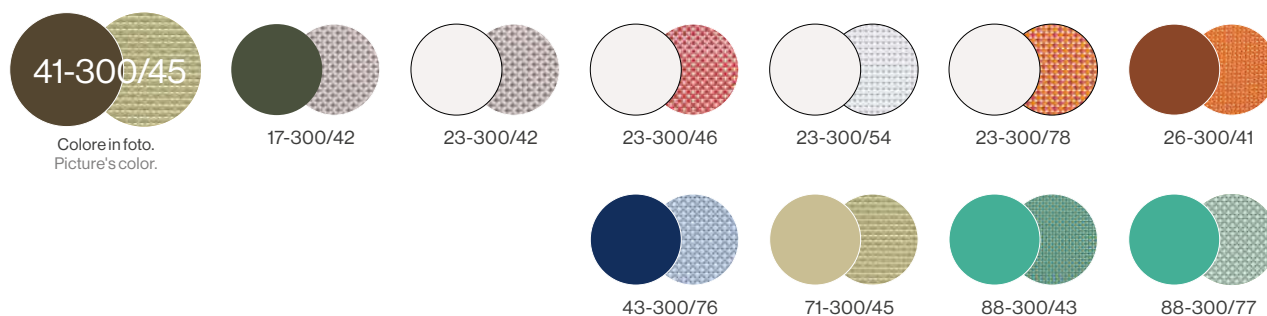
Codice/Code Tipologia/Typology	Disegno/Drawing	Info
-----------------------------------	-----------------	------

213

Poltroncina regista
Director's armchair
W61 - D60 - H80
Kg 7,8



COLORI STRUTTURA/SEDUTA E SCHIENALE—FRAME/SEAT AND BACKREST COLORS



Le immagini dei colori sono a scopo illustrativo. Per vedere la trama degli EMU-Text, consultare pg. 407.
All colors images shown are for illustration purposes only. Look at pg. 407 to see the texture of the EMU-Text.

PLUS

- Struttura in tubolare di acciaio zincato particolarmente performante in ambienti esterni e resistente agli agenti atmosferici.

Frame in zincated tubular steel highly resistant in outdoor environments and to weather conditions.

- EMU-Text disponibile in un'ampia gamma colori.—EMU-Text available in a wide range of colors.

- La completezza di elementi dining e lounge rende la collezione Snooze trasversale ai più svariati contesti contract.—Snooze collection includes both dining and relaxing products being suitable to a great variety of contract contexts.

SOLE

Design by Aldo Ciabatti




Scansiona e scopri
i progetti.
Scan and discover
the projects.

3402

Sedia

Chair



Seduta e schienale in lamiera
finto intreccio zincata a caldo.
Seat and backrest in hot-dip
zincated sheet with simulated
woven wire mesh.

3403

Poltroncina

Armchair



Fissaggio cuscino C/704
con laccetti.
Cushion C/704 fastening
with laces.

COMBINAZIONI CONSIGLIATE—SUGGESTED MATCHINGS



COMBO
Cod. 1802
Tavolo quadrato 4 posti
4 seats square table
PAG. 154



TABLE SYSTEM
Cod. 1156
Tavolo bordo
tondo 5/6 posti
5/6 seats round
edge table
PAG. 216

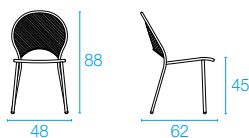


ATHENA
Cod. 3425P+3429B
Tavolo allungabile
8+2/4 posti
8+2/4 seats
extendable table
PAG. 152

Codice/Code Tipologia/Typology	Disegno/Drawing	Info
-----------------------------------	-----------------	------

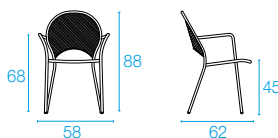
3402

Sedia
Chair
W48 - D62 - H88
Kg 5,4




3403

Poltroncina
Armchair
W58 - D62 - H88
Kg 6,4







COLORI STRUTTURA—FRAME COLORS



Colore in foto.
Picture's color.

CUSCINI—CUSHIONS

Codice/Code Tipologia/Typology	Colori tessuto Fabric colors	Categoria tessuto Fabric category
C/715 Cuscino magnetico poliestere tondo Polyester round magnetic cushion x cod. 3402, 3403 ø38 - H1,5 Kg 0,17	 	500/32
		500/33
		500/34
		500/35
		500/36
C/704 Cuscino EMU acrilico tondo Acrylic EMU round cushion x cod. 3402, 3403 ø38,5 - H2 Kg 0,13	 	700/4
		700/10
		700/13*
		700/32
		700/34

* Cuscino visibile in foto—Cushion in the picture

PLUS

- Lamiera saldata a proiezione per una maggiore precisione estetica.
Spot welded sheet for greater aesthetic precision.
- Cuscino magnetico C/715 in abbinamento.—C/715 matching magnetic cushion.

STAR

Design by EMU D&S Lab



Scansiona e scopri
i progetti.
Scan and discover
the projects.


161 Sedia Chair



Il sedile in lamiera stampata di sedia e poltroncina viene sagomato anteriormente per conferire un maggior comfort in uso.

The moulded seat of chair and armchair is frontally shaped for a greater comfort in use.

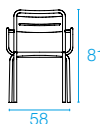





162 Poltroncina Armchair




Cuscino sfoderabile C/161 con fissaggio tramite velcro.
C/161 removable cushion cover with velcro fastening.

Codice/Code Tipologia/Typology	Disegno/Drawing	Info	TEST
-----------------------------------	-----------------	------	------











161 Sedia Chair W54 - D61 - H81 Kg 7,0	 	    	EN581-1/ EN581-2
---	---	---	------------------

162 Poltroncina Armchair W58 - D61 - H81 Kg 7,6	 	    	EN581-1/ EN581-2
--	---	---	------------------

COLORI STRUTTURA—FRAME COLORS



CUSCINI—CUSHIONS

Codice/Code Tipologia/Typology	Info	Colori tessuto Fabric colors	Categoria tessuto Fabric category
C/161 Cuscino seduta acrilico Acrylic seat cushion x cod. 161, 162 W41 - D38 - H2,5 Kg 0,23	 	700/4 700/10 700/13 700/32 700/34*	Tessuti Basic Basic Fabrics
C/162 Cuscino schienale acrilico Acrylic back cushion x cod. 161, 162 W41 - D17 - H2,5 Kg 0,13	 	700/4 700/10 700/13 700/32 700/34	Tessuti Basic Basic Fabrics
C/703 Cuscino EMU acrilico quadrato Acrylic EMU square cushion x cod. 161, 162 W38 - D38 - H2 Kg 0,17	 	700/4 700/10 700/13 700/32 700/34	Tessuti Basic Basic Fabrics
C/714 Cuscino magnetico poliestere quadrato Polyester square magnetic cushion x cod. 161, 162 W39 - D37 - H1,5 Kg 0,23	 	500/32 500/33 500/34 500/35 500/36	Tessuti Cuscini Contract Contract Cushions Fabrics
C/716 Cuscino universale poliestere Polyester universal cushion x cod. 161, 162 W38 - D40 - H1,5 Kg 0,24	 	500/32 500/33 500/34 500/35 500/36	Tessuti Cuscini Contract Contract Cushions Fabrics

* Cuscino visibile in foto—Cushion in the picture

STAR

Design by EMU D&S Lab



Scansiona e scopri
i progetti.
Scan and discover
the projects.

164
Sgabello
Barstool



Lamiera sedile rinforzata
nella parte posteriore tramite
nervatura realizzata mediante
stampaggio.
Reinforced seat sheet in the
backpart thanks to ribbing made
by moulding.

163
Panca
Bench




PRODOTTI—PRODUCTS



Codice/Code Tipologia/Typology	Disegno/Drawing	Info
164 Sgabello Barstool W56 - D59 - H105 Kg 8,2		

163 Panca Bench W118 - D62 - H81 Kg 14,7		
---	--	--

COLORI STRUTTURA—FRAME COLORS



CUSCINI—CUSHIONS

Codice/Code Tipologia/Typology	Colori tessuto Fabric colors	Categoria tessuto Fabric category
C/703 Cuscino EMU acrilico quadrato Acrylic EMU square cushion x cod. 164 W38 - D38 - H2 Kg 0,17	 700/4 700/10 700/13 700/32 700/34	Tessuti Basic Basic Fabrics
C/714 Cuscino magnetico poliestere quadrato Polyester square magnetic cushion x cod. 164 W39 - D37 - H1,5 Kg 0,23	 500/32 500/33 500/34 500/35 500/36	Tessuti Cuscini Contract Contract Cushions Fabrics
C/716 Cuscino universale poliestere Polyester universal cushion x cod. 164 W38 - D40 - H1,5 Kg 0,24	 500/32 500/33 500/34 500/35 500/36	Tessuti Cuscini Contract Contract Cushions Fabrics

PLUS

- Sedile e schienale in lamiera zincata a caldo imbutita.
 Seat and backrest in deep-drawn hot-dip zincated steel sheet.
- Cuscino sfoderabile C/703 in tessuto acrilico dotato di fissaggio con laccetti. Cuscino magnetico C/714 in abbinamento. Cuscino C/716 con antiscivolo.—C/703 removable cushion cover in acrylic fabric with laces fastening. C/714 matching magnetic cushion. C/716 non-slip cushion.

STAR

Design by EMU D&S Lab



Scansiona e scopri
i progetti.
Scan and discover
the projects.

165

Poltrona

Lounge chair



166

Divano 2 posti

2-Seater sofa



ALTRI PRODOTTI IN COLLEZIONE – OTHER COLLECTION'S PRODUCTS



STAR
Cod. 305
Tavolo quadrato 2 posti
2 seats square table
PAG. 176



STAR
Cod. 306
Tavolo quadrato 4 posti
4 seats square table
PAG. 176



ROUND
Cod. 482
Tavolo snack
Snack table
PAG. 324


PRODOTTI—PRODUCTS



Codice/Code Tipologia/Typology	Disegno/Drawing	Info	TEST
165 Poltrona Lounge chair W73,5 - D69,5 - H74 Kg 10,8			 UNI EN 16139

166 Divano 2 posti 2-Seater sofa W129 - D69,5 - H74 Kg 18,4			 UNI EN 16139
--	--	--	------------------

COLORI STRUTTURA—FRAME COLORS



CUSCINI—CUSHIONS

Codice/Code Tipologia/Typology	Colori tessuto Fabric colors	Categoria tessuto Fabric category
C/718 Cuscino magnetico poliestere poltrona Polyester lounge chair magnetic cushion x cod. 165, 166 W53 - D44 - H1,5 Kg 0,34	 500/32 500/33 500/34 500/35 500/36	Tessuti Cuscini Contract Contract Cushions Fabrics

PLUS

• Cuscino magnetico C/718 per la poltrona.— C/718 lounge chair magnetic cushion.
 • La completezza di elementi dining e lounge, oltre all'ampia gamma di colori disponibili, rende la collezione Star trasversale ai più svariati contesti contract.— Star collection is suitable to a great variety of contract contexts thanks to the dining and relaxing products in a wide range of colors.

STAR

Design by EMU D&S Lab



Scansiona e scopri
i progetti.
Scan and discover
the projects.

1361
Sedia
Chair



1362
Poltroncina
Armchair



Struttura in lega di alluminio
rinforzata internamente con tubi
di acciaio zincato.
Aluminium alloy frame internally
reinforced with hot-dip zinced
pipes.



1363
Poltrona
Lounge chair



Sagomatura tramite stampo per
sedia e poltrona per un maggior
comfort.
Moulding shaped chair and
armchair for a high comfort in use.

COMBINAZIONI CONSIGLIATE—SUGGESTED MATCHINGS



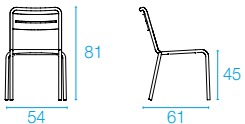
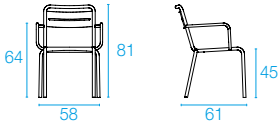

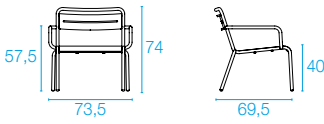

GRACE
Cod. 285+286
Tavolo abbattibile bordo
quadro 2/4 posti
2/4 seats collapsible
square edge table
PAG. 202




URBAN
Cod. 090
Tavolo impilabile 4 posti
4 seats stackable table
PAG. 184







URBAN
Cod. 091
Tavolo impilabile 4/6 posti
4/6 seats stackable table
PAG. 184

Codice/Code Tipologia/Typology	Disegno/Drawing	Info
1361 Sedia Chair W54 - D61 - H81 Kg 4,2		
1362 Poltroncina Armchair W58 - D61 - H81 Kg 4,6		
1363 Poltrona Lounge chair W73,5 - D69,5 - H74 Kg 6,3		

COLORI STRUTTURA—FRAME COLORS



CUSCINI—CUSHIONS

Codice/Code Tipologia/Typology	Colori tessuto Fabric colors	Categoria tessuto Fabric category
C/161 Cuscino seduta acrilico Acrylic seat cushion x cod. 1361, 1362 W41 - D38 - H2,5 Kg 0,23		700/4 700/10 700/13 700/32 700/34 Tessuti Basic Basic Fabrics
C/162 Cuscino schienale acrilico Acrylic back cushion x cod. 1361, 1362 W41 - D17 - H2,5 Kg 0,13		700/4 700/10 700/13 700/32 700/34 Tessuti Basic Basic Fabrics
C/703 Cuscino EMU acrilico quadrato Acrylic EMU square cushion x cod. 1361, 1362 W38 - D38 - H2 Kg 0,17		700/4 700/10 700/13 700/32 700/34 Tessuti Basic Basic Fabrics
C/716 Cuscino universale poliesteri Polyester universal cushion x cod. 1361, 1362 W38 - D40 - H1,5 Kg 0,24		500/32 500/33 500/34 500/35 500/36 Tessuti Cuscini Contract Contract Cushions Fabrics

PLUS

- Il nostro best seller Star evolve e diventa anche di alluminio per offrire ulteriori garanzie in prossimità di mare e piscine.— Our best seller Star has evolved in aluminium, for a higher performance near the sea and swimming pools.
- Particolarmente adeguata ad usi contract dove è richiesta maggiore resistenza e leggerezza.
It is particularly suitable to contract uses where greater strength and lightness are required.

TERRAMARE

Design by Chiaramonte/Marin



Scansiona e scopri
i progetti.
Scan and discover
the projects.

728

Poltroncina

Armchair



Struttura in tubolare di alluminio e giunti in pressofusione di alluminio per un'estetica più definita.

Frame in aluminium profiles. Die-cast aluminium joints of great finish and aesthetic refinement.



Lo schienale in eco-cuoio, con la sua flessibilità, asseconda la posizione della seduta supportandone il comfort.

The eco-leather backrest, with its flexibility, follows the position of the seat and supports comfort.



Sedile in EMU-Tex dotato di imbottitura interna per un maggior comfort.

EMU-Tex seat with inner padding for a better comfort.

ALTRI PRODOTTI IN COLLEZIONE—OTHER COLLECTION'S PRODUCTS



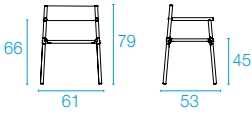


TERRAMARE
Cod. 729+C/729
Poltrona
Lounge chair
PAG. 284



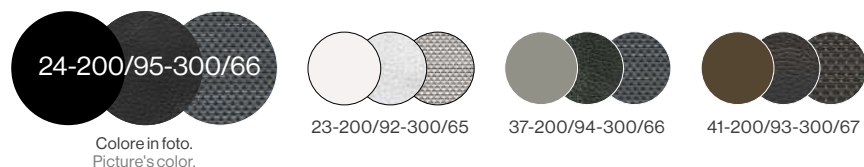
TERRAMARE
Cod. 739
Tavolo allungabile
8+2/4 posti
8+2/4 seats extensible table
PAG. 178



TERRAMARE
Cod. 733+736P
Tavolo basso medio
Medium coffee table
PAG. 330

Codice/Code Tipologia/Typology	Disegno/Drawing	Info	TEST
728 Poltroncina Armchair W61-D53-H79 Kg 4,8		 	EN581-1/ EN581-2

COLORI STRUTTURA/SCHIENALE/SEDUTA—FRAME/BACK/SEAT COLORS



Le immagini dei colori sono a scopo illustrativo. Per vedere la trama degli EMU-TEX, consultare pg. 407.
 All picture's colors are for illustration purposes only. Look at pg. 407 to see the texture of the EMU-TEX.

PLUS

- Il naturale invecchiamento dell'eco-cuoio, proprio come la pelle naturale, conferisce al prodotto un carattere distintivo e affascinante.—The eco-leather recalls the beauty of natural leather and, like this one, has a natural ageing in use that increases its distinctive character and charm.
- La completezza di sedute dining e lounge, oltre alla varietà di tavoli bassi in abbinamento, rende la collezione Terramare trasversale ai più svariati contesti contract.—Terramare collection includes not only dining and lounge seating but also a wide range of coffee tables to combine with. That's why it's suitable to a great variety of contract contexts.

THOR

Design by Chiaramonte/Marin



Scansiona e scopri
i progetti.
Scan and discover
the projects.

655
Sedia
Chair



La seduta Thor può essere impreziosita e resa più confortevole grazie all'applicazione del sedile in teak certificato. Tale accessorio, dotato di un facile sistema di aggancio, conferisce valore aggiunto alla seduta sia da un punto di vista strutturale che estetico.—Thor chair could become more comfortable and elegant thanks to the certified teak seat available as accessory. This element, easy to fasten, gives to the seat a structural but even aesthetic added value.

657
Sgabello
Barstool



Gli sgabelli, sia alti che dining, sono dotati di un elemento in PVC di protezione poggipiedi contro i graffi, a cui il prodotto è sottoposto dopo un uso prolungato.—High and dining stools have a PVC footrest that protects the frame against scratches due to an extended use.

658
Sgabello basso
Dining stool



Cuscino C/655 in poliester con pratico fissaggio a clip, disponibile solo per la versione in acciaio.—C/655 polyester cushion with handy clip fastening is only suitable for steel seat version.

ALTRI PRODOTTI IN COLLEZIONE—OTHER COLLECTION'S PRODUCTS



THOR
Cod. 900
Tavolo tondo 2 posti
2 seats round table
PAG. 220




THOR
Cod. 902
Tavolo tondo 2/4 posti
2/4 seats round table
PAG. 220

PRODOTTI—PRODUCTS



Codice/Code Tipologia/Typology	Disegno/Drawing	Info	TEST
655 Sedia Chair W52 - D55 - H80 Kg 6,3			EN581-1/ EN581-2
657 Sgabello Barstool W48 - D48 - H75 Kg 6,9			EN581-1/ EN581-2
658 Sgabello basso Dining stool W46 - 46 - H45 Kg 5,5			EN581-1/ EN581-2

COLORI STRUTTURA—FRAME COLORS



SEDILE IN TEAK/CUSCINI—TEAK SEAT/CUSHIONS

Codice/Code Tipologia/Typology	Colori tessuto Fabric colors	Categoria tessuto Fabric category
659 Sedile in teak—Teak seat x cod. 655, 657, 658 W35,5 - D35,5 - H2 Kg 1,26	82 	
C/655 Cuscino seduta poliestere (solo per seduta in acciaio) Polyester seat cushion (only for steel seat) x cod. 655, 657, 658 W37,5 - D37,5 - H1,5 Kg 0,2	500/32 500/33* 500/34 500/35 500/36	Tessuti Cuscini Contract Contract Cushions Fabrics
C/709 Cuscino universale poliestere Polyester universal cushion x cod. 655, 657, 658 W37,5 - D37,5 - H1,5 Kg 0,2	500/32 500/33 500/34 500/35 500/36	Tessuti Cuscini Contract Contract Cushions Fabrics
C/715 Cuscino magnetico poliestere tondo (solo per seduta in acciaio) Polyester round magnetic cushion (only for steel seat) x cod. 655, 657, 658 ø38 - H1,5 Kg 0,17	500/32 500/33 500/34 500/35 500/36	Tessuti Cuscini Contract Contract Cushions Fabrics

* Cuscino visibile in foto—Cushion in the picture

PLUS

- Sedile in lamiera stampata e struttura in tubo di acciaio zincato a caldo.
Moulded seat and frame made of hot-dip zincated steel pipe.
- Il design ispirato alle lavorazioni artigianali del metallo forgiato definisce il carattere di questa collezione e la rende particolarmente adatta ad ambienti contract dallo stile classico.—The design inspired by hand-forged metal crafts defines the personality of this collection and makes it especially suitable to classic contract contexts.

TWINS

Design by Sebastian Herkner



Scansiona e scopri
i progetti.
Scan and discover
the projects.

6051

Sedia
Chair



Il teak di sedile e schienale è modellato tridimensionalmente e conferisce alla seduta un design distintivo.

Seat and back teak is tridimensionally shaped and gives a distinctive design.

* Cuscino visibile in foto 900/02 Mare—Cushion in the picture 900/02 Sea
** Disponibile Cover FC/1210—Cover FC/1210 available

6052

Poltroncina
Armchair



Rifinito sistema di fissaggio allo schienale del cuscino C/6052. Refined fastening system to the backrest of the C/6052 cushion.

* Cuscino visibile in foto 900/09 Salvia—Cushion in the picture 900/09 Sage
** Disponibile Cover FC/1216—Cover FC/1216 available

6053

Poltrona
Lounge chair



Cuscino in tessuto C/6053 sedile e schienale dotato di sistema di fissaggio tramite elastici e gancetti.

C/6053 seat and back cushion fastening with rubber band and hooks.

* Cuscino visibile in foto 900/77 Grigio—Cushion in the picture 900/77 Grey
** Disponibile Cover FC/1216—Cover FC/1216 available

ALTRI PRODOTTI IN COLLEZIONE—OTHER COLLECTION'S PRODUCTS



TWINS
Cod. 6062
Tavolo rettangolare 6/8 posti
6/8 seats rectangular table
PAG. 182




TWINS
Cod. 6060
Tavolo basso
Coffee table
PAG. 332



TWINS
Cod. 6055+C/6055
Divano 1 posto Teak con cuscini
1-Seater Teak sofa with cushions
PAG. 288




Codice/Code Tipologia/Typology	Disegno/Drawing	Info
6051 Sedia Chair W54 - D62 - H83,5 Kg 7,4		 
6052 Poltroncina Armchair W70 - D64 - H83,5 Kg 8,9		 
6053 Poltrona Lounge chair W78 - D72 - H75 Kg 9,7		 

COLORI STRUTTURA/SEDUTA/BRACCIOLI—FRAME/SEAT/ARMRESTS COLORS



82
Colore in foto.
Picture's color.

CUSCINI—CUSHIONS

Codice/Code Tipologia/Typology	Colori tessuto Fabric colors	Categoria tessuto Fabric category
C/6051 Cuscino seduta Seat cushion x cod. 6051, 6052 W450/40 - D46 - H5 Kg 0,5		Tessuti Basic (Vedi riepilogo pg. 136) Tessuti Standard (Vedi riepilogo pg. 136)* Tessuti Exclusive (Vedi riepilogo pg. 136) Basic Fabrics (Look at pg. 136) Standard Fabrics (Look at pg. 136)* Exclusive Fabrics (Look at pg. 136)
C/6052 Cuscino seduta e schienale Seat and back cushion x cod. 6051, 6052 W50/43 - D89 - H5 Kg 1,0		
C/6053 Cuscino seduta e schienale Seat and back cushion x cod. 6053 W61/49/56 - D93 - H5 Kg 1,2		

PLUS

- Collezione completa di arredi dining e lounge disponibile in versione full teak e alluminio/teak. L'esistenza di due versioni permette di mixare prodotti e materiali con stili omogenei per arredare diversi ambienti.—Twins is a complete teak and aluminium/teak collection composed of dining and lounge products. The two versions allow to furnish different spaces mixing products and materials in a coordinated style.
- Sapiente lavorazione del teak per creare un design connotante in tale segmento di mercato.—Skillful teak manufacturing that defines a distinguishing design in this market segment.
- Il prodotto in teak è maggiormente funzionale in ambienti e climi particolarmente caldi, che prediligono l'utilizzo di prodotti che non hanno metallo a contatto e ben si presta ad utilizzi in zone marine e su imbarcazioni.—Teak version mostly fits to hot weather locations that require no metal part touching the user and is particularly suitable to marine environments and boats.
- Le sedute dining possono ospitare un cuscino seduta C/6051 o un cuscino seduta e schienale C/6052. Il primo, in versione solo seduta, è dotato di un pratico sistema di fissaggio in velcro. Il secondo, nella versione sedile e schienale, viene fissato alla seduta tramite dei laccetti e allo schienale tramite asola posteriore. Entrambi sono disponibili in una vasta gamma di tessuti. C/6051 seat cushion and C/6052 seat and back cushion can dress the dining seats. The first one has a handy velcro fastening system, the second one is fastened to the seat with laces and to the back with a fabrics rear bend. They are both available in a wide fabric range.
- Sottopiedi in nylon.—Nylon feet.

TWINS

Design by Sebastian Herkner



Scansiona e scopri
i progetti.
Scan and discover
the projects.

6040

Sedia
Chair



26-82

Colore in foto.
Picture's color.



Il teak di sedile e schienale è modellato tridimensionalmente e conferisce alla seduta un design distintivo.

Seat and back teak is tridimensionally shaped gives a distinctive design.

* Cuscino visibile in foto 900/07 Avana—Cushion in the picture 900/07 Chesnut

** Disponibile Cover FC/1210—Cover FC/1210 available

6041

Poltroncina
Armchair



41-82

Colore in foto.
Picture's color.



Ergonomia di sedile e schienale che garantisce uno straordinario comfort.

Ergonomic seat and back that ensure an extreme comfort.

** Disponibile Cover FC/1216—Cover FC/1216 available

6042

Poltrona
Lounge chair



37-82

Colore in foto.
Picture's color.



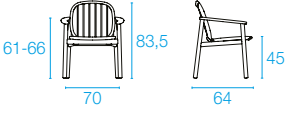




Bracciolo in teak certificato massello sostituibile in caso di danneggiamento.

Certified solid teak armrest that could be replaced in case of damage.

* Cuscino visibile in foto 900/09 Salvia—Cushion in the picture 900/09 Sage




** Disponibile Cover FC/1216—Cover FC/1216 available

Codice/Code Tipologia/Typology	Disegno/Drawing	Info
6040 Sedia Chair W54 - D62 - H83,5 Kg 7,3		 
6041 Poltroncina Armchair W70 - D64 - H83,5 Kg 8,2		 
6042 Poltrona Lounge chair W785 - D72 - H75 Kg 9,1		 

COLORI STRUTTURA/SEDUTA/BRACCIOLI—FRAME/SEAT/ARMRESTS COLORS



CUSCINI—CUSHIONS

Codice/Code Tipologia/Typology	Colori tessuto Fabric colors	Categoria tessuto Fabric category
C/6051 Cuscino seduta Seat cushion x cod. 6040,6041 W450/40 - D46 - H5 Kg 0,5		Tessuti Basic (Vedi riepilogo pg. 136) Tessuti Standard (Vedi riepilogo pg. 136)* Tessuti Exclusive (Vedi riepilogo pg. 136) Basic Fabrics (Look at pg. 136) Standard Fabrics (Look at pg. 136)* Exclusive Fabrics (Look at pg. 136)
C/6052 Cuscino seduta e schienale Seat and back cushion x cod. 6040,6041 W50/43 - D89 - H5 Kg 1,0		
C/6053 Cuscino seduta e schienale Seat and back cushion x cod. 6042 W61/49/56 - D93 - H5 Kg 1,2		

PLUS

- I prodotti di questa collezione, per i materiali usati e le loro geometrie, creano eleganti mix&match con altri prodotti del catalogo.—These products can be finely mixed to other EMU furniture thanks to their materials and shapes.
- Sedute maneggevoli, leggere e resistenti grazie all'utilizzo dell'alluminio.
Handy, light but strong seat collection due to the aluminium frame.
- Viti di fissaggio in acciaio inossidabile, a scomparsa, per un design ricercato e dai particolari eleganti.
Stainless steel hidden screws for elegant details and design.
- Le doghe in legno di sedile e schienale, incorniciate nel profilo di struttura perimetrale in alluminio, mixano il colore naturale del teak a quello del metallo verniciato, per creare un effetto cromatico ricercato.
Teak back and seat slats are framed in the aluminium perimeter structural profile and mix the natural teak tone to colored metal to create a refined chromatic effect.
- Facile sostituibilità delle doghe in teak e dei braccioli in caso di danneggiamento.
Easy replacement of teak slats and armrests in case of damage.
- Molatura di tutte le saldature esterne per una migliore pulizia dei dettagli.
Grinded external weldings to more essential details.
- Facile separazione dei componenti per una corretta raccolta differenziata e uno smaltimento green a fine vita.
Easy dismantlement of different components for a correct recycling and ecological disposal.



TESSUTI CUSCINI—CUSHION FABRICS

C/6051 - C/6052 - C/6053

Composizione/Categoria tessuti Composition/Fabrics category	Colori Colors	
TESSUTI BASIC—BASIC FABRICS		
Acrilico—Acrylic	700/4	
	700/10	
	700/13	
	700/32	
	700/34	
TESSUTI STANDARD—STANDARD FABRICS		
88% Acrilico, 12% Poliestere—88% Acrylic, 12% Polyester	900/02	
	900/05	
	900/07	
	900/08	
	900/09	
	900/18	
	Acrilico—Acrylic	900/71
		900/75
		900/77
TESSUTI EXCLUSIVE—EXCLUSIVE FABRICS		
CAT. E Visitare il nostro sito web www.emu.it —Visit our website www.emu.it	600/31	
	600/32	
	600/33	
	600/34	
	600/35	
	600/36	
	600/37	
	600/38	
	600/39	
	600/40	
CAT. D Visitare il nostro sito web www.emu.it —Visit our website www.emu.it	600/41	
	600/42	
	600/43	
	600/48	
	600/49	
CAT. C Visitare il nostro sito web www.emu.it —Visit our website www.emu.it	600/27	
	900/16	
	600/07	
CAT. B Visitare il nostro sito web www.emu.it —Visit our website www.emu.it	600/14	
	600/16	
	600/18	
CON TESSUTO CLIENTE—WITH CUSTOMER'S FABRIC		
FABBISOGNO TESSUTO (cm)—FABRIC REQUIRED (cm)	C/6051 132x42, C/6052 132x82, C/6053 132x95	



URBAN

Design by Samuel Wilkinson



Scansiona e scopri
i progetti.
Scan and discover
the projects.

208
Sedia
Chair



209
Poltroncina
Armchair



Il tubolare di alluminio a sezione quadrata connota il carattere di questa linea di sedute.
The square aluminium profile characterizes the design of seats.

ALTRI PRODOTTI IN COLLEZIONE — OTHER COLLECTION'S PRODUCTS



URBAN
Cod. 096
Tavolo impilabile 2/4 posti
2/4 seats stackable table
PAG. 184



URBAN
Cod. 090
Tavolo impilabile 4 posti
4 seats stackable table
PAG. 184




URBAN
Cod. 091
Tavolo impilabile 4/6 posti
4/6 seats stackable table
PAG. 184



Codice/Code Tipologia/Typology	Disegno/Drawing	Info	TEST
208 Sedia Chair W51 - D55 - H81 Kg 4,1			EN581-1 / EN581-2

209 Poltroncina Armchair W56 - D55 - H81 Kg 4,5			EN581-1 / EN581-2
--	--	--	-------------------

COLORI STRUTTURA—FRAME COLORS



CUSCINI—CUSHIONS

Codice/Code Tipologia/Typology	Colori tessuto Fabric colors	Categoria tessuto Fabric category					
C/703 Cuscino EMU acrilico quadrato Acrylic EMU square cushion x cod. 208, 209 W38 - D38 - H2 Kg 0,17	<table border="1"> <tr><td>700/4</td></tr> <tr><td>700/10</td></tr> <tr><td>700/13*</td></tr> <tr><td>700/32</td></tr> <tr><td>700/34</td></tr> </table>	700/4	700/10	700/13*	700/32	700/34	Tessuti Basic Basic Fabrics
700/4							
700/10							
700/13*							
700/32							
700/34							
C/716 Cuscino universale poliestere Polyester universal cushion x cod. 208, 209 W38 - D40 - H1,5 Kg 0,24	<table border="1"> <tr><td>500/32</td></tr> <tr><td>500/33</td></tr> <tr><td>500/34</td></tr> <tr><td>500/35</td></tr> <tr><td>500/36</td></tr> </table>	500/32	500/33	500/34	500/35	500/36	Tessuti Cuscini Contract Contract Cushions Fabrics
500/32							
500/33							
500/34							
500/35							
500/36							

* Cuscino visibile in foto—Cushion in the picture

PLUS

- Il design minimale e l'estrema leggerezza sono i due punti di forza di questa collezione e la rendono trasversale ai più svariati contesti contract.— Minimal design and great lightness are the two most relevant differentiating features of this collection and make it suitable to a great variety of contract contexts.
- Schienale e sedile in lamiera stampata di alluminio con sagomatura della seduta per un comfort migliore. Backrest and seat in moulded aluminium sheet. Shaped seat to improve comfort.
- Cuscino acrilico sfoderabile C/703, fissaggio con laccetti. C/703 acrylic removable cushion cover with laces fastening.
- Cuscino C/716 con antiscivolo.— C/716 cushion with anti-slip system.

YARD

Design by Stefan Diez



Scansiona e scopri
i progetti.
Scan and discover
the projects.

500
Sedia
Chair



501
Poltroncina
Armchair



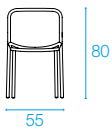
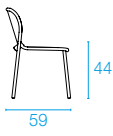



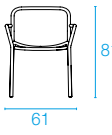
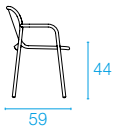



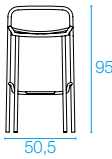
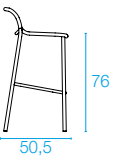



Cinghie in acrilico 100% tinto in massa, con 50% di fibra riciclata, che superano il problema del deterioramento del materiale. 100% solution-dyed acrylic bands, with 50% recycled fibre, overcoming the problem of material deterioration.




533
Sgabello
Barstool



Nuovo sistema di fissaggio cinghie sulla trasversa di connessione sedile e schienale che definisce esteticamente il prodotto. New system of securing the bands at the crossbeam where the seat and backrest meet, giving the product a distinctive aesthetic.

Codice/Code Tipologia/Typology	Disegno/Drawing	Info	TEST
500 Sedia Chair W55 - D59 - H80 Kg 2,8	 	  	EN581-1 / EN581-2
501 Poltroncina Armchair W61 - D59 - H81 Kg 3,3	 	  	EN581-1 / EN581-2
533 Sgabello Barstool W50,5 - D50,5 - H95 Kg 3,4	 	  	

COLORI STRUTTURA/SEDUTA E SCHIENALE—FRAME/SEAT AND BACKREST COLORS



Le immagini dei colori sono a scopo illustrativo. Per vedere la trama delle cinghie elastiche, consultare pg. 408.
 All picture's colors are for illustration purposes only. Look at pg. 408 to see the texture of the elastic belts.

PLUS

- Restyling della collezione, sia dal punto di vista funzionale che estetico.
 Collection restyled, both functionally and aesthetically.
- Stile contemporaneo del prodotto dovuta ad una ampia gamma colori.
 Contemporary style due to the product's vast colour palette.
- Leggerezza della seduta, che mantiene la sua struttura in alluminio e dunque una facile movimentazione in uso e rimessaggio.
 Lightweight seat for ease of movement when in use or storage, while maintaining an aluminium frame.
- Adattabilità in contesti contract quali locali informali, trendy ed esperienziali.
 Adaptability in contract settings like informal, trendy and experience-focused venues.

YARD

Design by Stefan Diez



Scansiona e scopri
i progetti.
Scan and discover
the projects.

503

Poltrona
Lounge
chair



531

Divano 2 posti
2-Seater sofa



ALTRI PRODOTTI IN COLLEZIONE – OTHER COLLECTION'S PRODUCTS



YARD
Cod. 504
Lettino impilabile
Stackable sunbed
PAG. 358



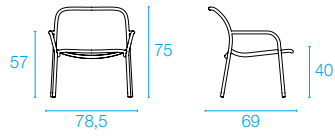
YARD
Cod. 509
Tavolo basso
Coffee table
PAG. 334



YARD
Cod. 505
Tavolo rettangolare 6 posti
6 seats rectangular table
PAG. 186

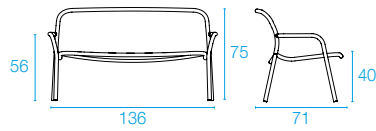
Codice/Code Tipologia/Typology	Disegno/Drawing	Info	TEST
-----------------------------------	-----------------	------	------

503
Poltrona
loung chair
W78,5 - 69 - H75
Kg 3,9




EN581-1/ EN581-2

531
Divano
2-Seater sofa
W136 - D71 - H75
Kg 7,8



COLORI STRUTTURA/SEDUTA E SCHIENALE—FRAME/SEAT AND BACKREST COLORS



Le immagini dei colori sono a scopo illustrativo. Per vedere la trama delle cinghie elastiche, consultare pg. 408.
All picture's colors are for illustration purposes only. Look at pg. 408 to see the texture of the elastic belts.




MIA—LOUVRE MUSEUM BISTROT—UNITED ARAB EMIRATES

EMU NEL MONDO EMU IN THE WORLD



RE-TROUVÉ—TNT HOOFDDORP—HOLLAND



THOR—INES BEER-B-Q—ITALY



TAVOLI A 4 GAMBE

4-LEGGED TABLES

Allungabili, impilabili, di differenti altezze, colori e abbinamenti: EMU offre un'ampia scelta di tavoli a 4 gambe che soddisfano i massimi requisiti qualitativi in termini di resistenza, estetica e funzionalità. Il design trasversale di questi tavoli è studiato per creare diversi abbinamenti con le varie sedute EMU. Inoltre, i piani sono realizzati con materiali innovativi e possono avere più dimensioni e forme, mentre le gambe, autolivellanti o con sottopiede regolabile, assicurano comfort e stabilità sulle superfici irregolari.

Extensible, stackable, with different heights, colors and combinations: EMU offers a wide range of high-quality, aesthetically pleasing and functional 4-legged tables. The concept design behind is to create many combinations with EMU seating collections. Furthermore, the innovative materials used for the table tops come in numerous sizes and shapes, whereas the self levelling legs or legs with adjustable feet ensure comfort and stability especially on uneven surfaces.

INDEX

LEGENDA—LEGEND

- Acciaio—Steel
- Alluminio—Aluminium
- Legno—Wood

148	ANGEL	●
150	ARC EN CIEL	●
152	ATHENA <input type="checkbox"/>	●
154	COMBO	●
160	NOVA	●
164	PIGALLE	●
166	PLUS4 <input type="checkbox"/>	●
170	QUADRO	●
172	ROUND <input type="checkbox"/>	●
174	SHINE <input type="checkbox"/>	● ●
176	STAR	●
178	TERRAMARE <input type="checkbox"/>	●
182	TWINS	●
184	URBAN	●
186	YARD <input type="checkbox"/>	●

Tavoli allungabili—Extensible tables

ANGEL

Design by Angeletti/Ruzza



Scansiona e scopri
i progetti.
Scan and discover
the projects.

9051

Tavolo tondo 6 posti
6 Seats round table



Piani dagli angoli sagomati per
una maggiore fruibilità e finitura
estetica più elevata.

Tops with shaped corners for
greater usability and higher
aesthetic finish.

9053

Tavolo rettangolare 8 posti
8 seats rectangular table



Sezione caratteristica del giunto
di struttura.

Characteristic profile of the
structural joint.

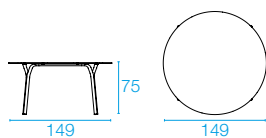
Codice/Code
Tipologia/Typology

Disegno/Drawing

Info

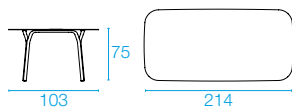
9051

Tavolo tondo 6 posti
6 Seats round table
ø149 - H75
Kg 35,6



9053

Tavolo rettangolare
8 posti
8 Seats rectangular table
W214 - D103 - H75
Kg 42,7



COLORI STRUTTURA—FRAME COLORS



Colore in foto.
Picture's color.



17



24



26



41



46



71



75

PLUS

- Struttura dall'estetica caratterizzante grazie al design del profilo di alluminio esclusivo EMU.
Characterizing aesthetics frame thanks to the design of the exclusive EMU aluminum profile.
- Ispirazione neoclassica che qualifica la collezione per differenti destinazioni d'uso di tipologia contract, sia dining che lounge.
Neoclassical inspiration that qualifies the collection for different contract uses, whether dining or lounge.

ARC EN CIEL

Design by EMU D&S Lab



Scansiona e scopri
i progetti.
Scan and discover
the projects.

331

Tavolo pieghevole 4 posti
4 seats folding table



334

Tavolo pieghevole 2 posti
2 seats folding table



Piano in lamiera zincata
piegata per garantire un bordo
arrotondato e spigoli smussati.
Table with bent hot-dip zincated
sheet top to ensure rounded and
smooth edges.

346

Tavolo pieghevole 2/4 posti
2/4 seats folding table



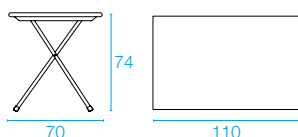
364

Tavolo pieghevole 4/6 posti
4/6 seats folding table

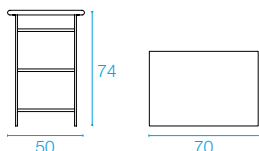


Codice/Code Tipologia/Typology	Disegno/Drawing	Info
-----------------------------------	-----------------	------

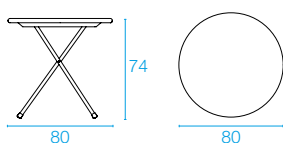
331
Tavolo pieghevole
4 posti
4 seats folding table
W110 - D70 - H74
Kg 16,4



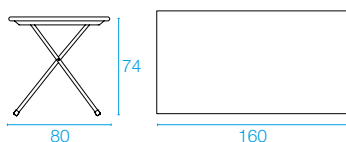
334
Tavolo pieghevole
2 posti
2 seats folding table
W70 - D50 - H74
Kg 8,1




346
Tavolo pieghevole
2/4 posti
2/4 seats folding table
ø80 - H74
Kg 10,1



364
Tavolo pieghevole
4/6 posti
4/6 seats folding table
W160 - D80 - H74
Kg 26,5



COLORI STRUTTURA—FRAME COLORS



PLUS

- Il bloccaggio delle gambe evita la chiusura accidentale e garantisce stabilità.
Legs locking prevents accidental closure and ensures stability.
- Ampia gamma di colori disponibili.— Wide colors range.
- Tavoli pieghevoli per un rimessaggio facile e salvaspazio.
Folding tables for an easy and space-saving storage.
- Le varie misure disponibili permettono di servire le differenti esigenze di spazio degli ambienti contract, sia indoor che outdoor.— The various available sizes meet the different needs of indoor and outdoor contract environments.

ATHENA


Design by EMU D&S Lab



Scansiona e scopri
i progetti.
Scan and discover
the projects.

3425P+3429B

Tavolo allungabile 8+2/4 posti
8+2/4 seats extensible table



Piano in lamiera zincata a caldo,
con motivo finto intreccio.
Simulated woven hot-dip zincated
sheet.

3428P+3429B

Tavolo allungabile 6+2 posti
6+2 seats extensible table



La prolunga in lamiera piena
prezincata a caldo è dotata di foro
centrale per ombrellone.
The hot-dip zincated extension has
a central hole for sunshade.

Codice/Code
Tipologia/Typology

Disegno/Drawing

Info

3425P+3429B

Tavolo allungabile

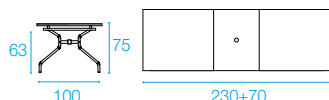
8+2/4 posti

8+2/4 seats

extendible table

W230+70 - D100 - H75

Kg 63,5



3428P+3429B

Tavolo allungabile

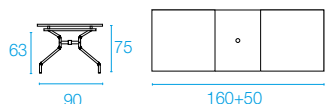
6+2 posti

6+2 seats


extendible table

W160+50 - D90 - H75

Kg 44,3



COLORI STRUTTURA—FRAME COLORS



Colore in foto.
Picture's color.

23

24

41

PLUS

• Il design intramontabile di questa linea di tavoli li rende trasversali e combinabili a una varietà di sedute dallo stile classico.—The timeless design of this table collection make them matchable and consistent to several classic seat collections.

• I tavoli si aprono agevolmente facendo scorrere lateralmente il piano ed estraendo la prolunga interna tramite un pratico meccanismo a farfalla.—These tables can be easily opened rolling the top and getting out the internal extension by a butterfly mechanism.

• Il tavolo cod. 3428P+3429B può ospitare 6+2 posti tavola, il tavolo cod. 3425P+3429B 8+2 posti tavola.

Cod. 3428P+3429B table can have 6+2 seats, cod. 3425P+3429B 8+2 seats.

COMBO

Design by EMU D&S Lab



Scansiona e scopri
i progetti.
Scan and discover
the projects.

1800

Tavolo quadrato 2 posti
2 seats square table



Lamiera stirata zincata a caldo.
Hot-dip zincated sheet.

1801

Tavolo quadrato 2/4 posti
2/4 seats square table



Foro centrale per palo
ombrellone.
Central hole for the sunshade.

1802

Tavolo quadrato 4 posti
4 seats square table

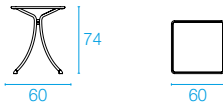

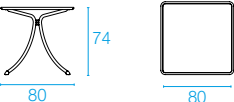

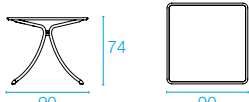

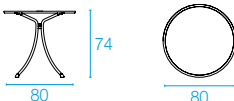



1803

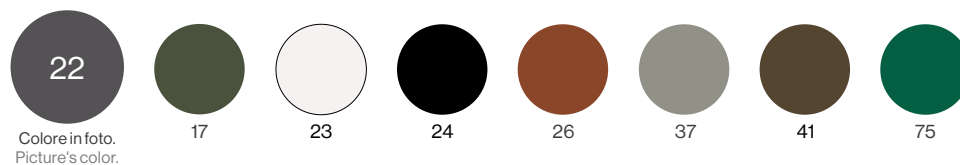
Tavolo tondo 4 posti
4 seats round table



Gambe in tubo di acciaio zincato
a caldo la cui piegatura consente
di avere spazio per il rimessaggio
della seduta sotto il tavolo,
riducendo ingombro a terra.
The bended lower legs in
hot-dip zincated steel pipes allows
optimize the usable space under
the top but also on the floor.

Codice/Code Tipologia/Typology	Disegno/Drawing	Info
1800 Tavolo quadrato 2 posti 2 seats square table W60 - D60 - H74 Kg 9,5		
1801 Tavolo quadrato 2/4 posti 2/4 seats square table W80 - D80 - H74 Kg 13,3		
1802 Tavolo quadrato 4 posti 4 seats square table W90 - D90 - H74 Kg 15,1		
1803 Tavolo tondo 4 posti 4 seats round table ø80 - H74 Kg 10,4		

COLORI STRUTTURA—FRAME COLORS



PLUS

- Il design intramontabile di questa linea di tavoli li rende particolarmente adatti ad ambienti contract dallo stile classico, sia indoor che outdoor.—The timeless design of these tables makes them suitable to classic indoor and outdoor contract contexts.
- Le varie misure disponibili permettono di servire le differenti esigenze di spazio.
The various available sizes meet the different space needs.
- Rete con grandezza fori conformi a direttive di sicurezza internazionali.
Holes mesh sheet compliant with international safety regulation.
- La piegatura e la forma delle gambe fa sì che l'ingombro sotto il tavolo possa essere sfruttato a pieno e confortevolmente.—The bended lower legs optimize the usable space under the top and make it comfortable.

COMBO

Design by EMU D&S Lab



Scansiona e scopri
i progetti.
Scan and discover
the projects.

1804

Tavolo tondo 5 posti
5 seats round table



Foro centrale per palo
ombrellone.
Central hole for the sunshade.

1805

Tavolo tondo 6 posti
6 seats round table



1810

Tavolo quadrato 2 posti
2 seats square table



1811

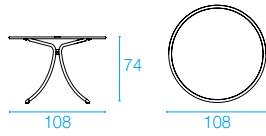
Tavolo quadrato 2/4 posti
2/4 seats square table



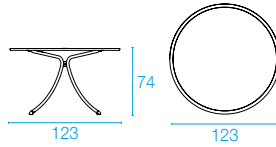
Gambe in tubo di acciaio zincato
a caldo la cui piegatura consente
di avere spazio per il rimessaggio
della seduta sotto il tavolo,
riducendo ingombro a terra.
The bended lower legs in
hot-dip zinced steel pipes allows
optimize the usable space under
the top but also on the floor.

Codice/Code Tipologia/Typology	Disegno/Drawing	Info
-----------------------------------	-----------------	------

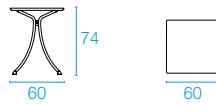
1804
Tavolo tondo 5 posti
5 seats round table
ø108 - H74
Kg 15,2



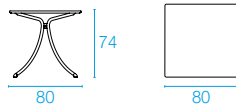
1805
Tavolo tondo 6 posti
6 seats round table
ø123 - H74
Kg 17,4



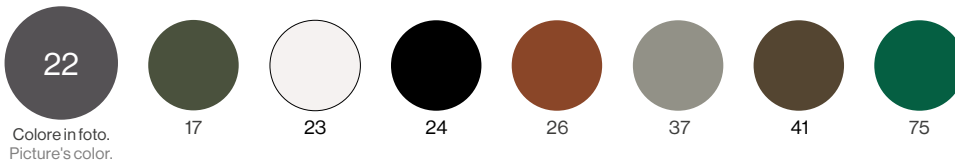
1810
Tavolo quadrato 2 posti
2 seats square table
W60 - D60 - H74
Kg 10,7



1811
Tavolo quadrato 2/4 posti
2/4 seats square table
W80 - D80 - H74
Kg 15,8



COLORI STRUTTURA—FRAME COLORS



COMBO

Design by EMU D&S Lab



Scansiona e scopri
i progetti.
Scan and discover
the projects.

1812

Tavolo quadrato 4 posti
4 seats square table



1813

Tavolo tondo 4 posti
4 seats round table



Gambe in tubo di acciaio zincato a caldo la cui piegatura consente di avere spazio per il rimessaggio della seduta sotto il tavolo, riducendo ingombro a terra.
The bended lower legs in hot-dip zincated steel pipes allows optimize the usable space under the top but also on the floor.

1814

Tavolo tondo 5 posti
5 seats round table



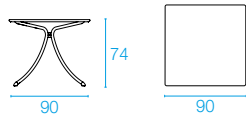
1815

Tavolo tondo 6 posti
6 seats round table

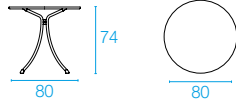


Codice/Code Tipologia/Typology	Disegno/Drawing	Info
-----------------------------------	-----------------	------

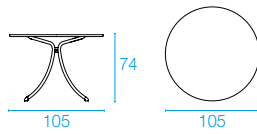
1812
Tavolo quadrato 4 posti
4 seats square table
W90 - D90 - H74
Kg 20,5



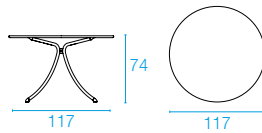
1813
Tavolo tondo 4 posti
4 seats round table
ø80 - H74
Kg 11,6



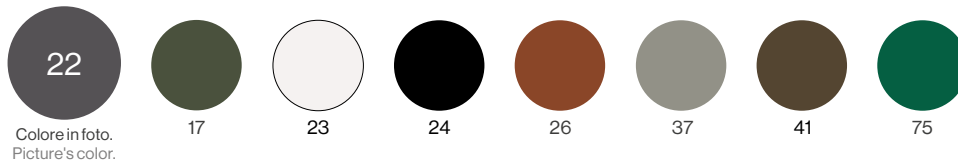
1814
Tavolo tondo 5 posti
5 seats round table
ø105 - H74
Kg 17,8



1815
Tavolo tondo 6 posti
6 seats round table
ø117 - H74
Kg 20,8



COLORI STRUTTURA—FRAME COLORS



22
Colore in foto.
Picture's color.

17

23

24

26

37

41

75

NOVA

Design by EMU D&S Lab



Scansiona e scopri
i progetti.
Scan and discover
the projects.

857

Tavolo quadrato impilabile 2/4 posti
2/4 seats stackable square table



858

Tavolo quadrato impilabile 2 posti
2 seats stackable square table



859

Tavolo quadrato impilabile 4 posti
4 seats stackable square table



Gambe smontabili e imballo
salvaspazio per i cod. 859, 854
e per i tavoli alti.

The products cod. 859, 854
and the counter tables have
removable legs and space-
saving packaging.

854

Tavolo rettangolare impilabile
4/6 posti
4/6 seats stackable rectangular table

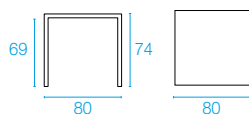




Codice/Code Tipologia/Typology	Disegno/Drawing	Info	TEST
-----------------------------------	-----------------	------	------

857

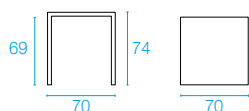
Tavolo quadrato
impilabile 2/4 posti
2/4 Seats stackable
square table
W80 - D80 - H74
Kg 14,0



EN581-1/ EN581-3

858

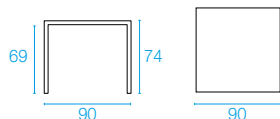
Tavolo quadrato
impilabile 2 posti
2 seats stackable
square table
W70 - D70 - H74
Kg 11,8



EN581-1/ EN581-3

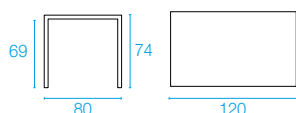
859

Tavolo quadrato
impilabile 4 posti
4 seats stackable
square table
W90 - D90 - H74
Kg 18,9

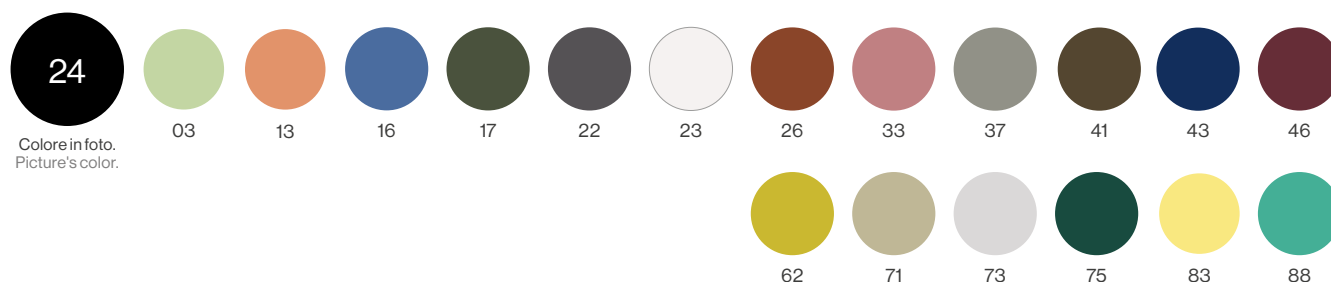


854

Tavolo rettangolare
impilabile 4/6 posti
4/6 seats stackable
rectangular table
W120 - D80 - H74
Kg 24,0



COLORI STRUTTURA—FRAME COLORS



PLUS

- I tavoli dining hanno un piano autolivellante che garantisce grande stabilità anche sulle superfici più irregolari.— Self-levelling dining tables that guarantee great stability also on the most uneven surfaces.
- I tavoli alti sono dotati di piedini regolabili.— The counter tables have 4 adjustable feet.
- Ampia gamma di colori disponibili.— Wide colors range.
- Piano pieno in lamiera zincata a caldo che permette un'agevole pulizia grazie alla planarità del piano stesso.— Hot-dip zincated sheet top that creates an easy to clean even surface.
- I tavoli cod. 859, 854, 890, 891, 892, 893, 894 sono imballati singolarmente.
Tables cod. 859, 854, 890, 891, 892, 893, 894 have single packing.
- Ampia offerta di misure per renderli idonei a tutti gli spazi.
Tables available in different sizes to make them suitable to all spaces.

NOVA

Design by EMU D&S Lab



Scansiona e scopri
i progetti.
Scan and discover
the projects.

890

Tavolo alto quadrato 2 posti
2 seats counter square table



891

Tavolo alto quadrato 2/4 posti
2/4 seats counter square table



892

Tavolo alto quadrato 4 posti
4 seats counter square table



893

Tavolo alto rettangolare 4 posti
4 seats counter rectangular table



894


Tavolo alto rettangolare 4/6 posti
4/6 seats counter rectangular table



PRODOTTI—PRODUCTS

Codice/Code Tipologia/Typology	Disegno/Drawing	Info
<p>890 Tavolo alto quadrato 2 posti 2 seats counter square table W70 - D70 - H105 Kg18,0</p>		
<p>891 Tavolo alto quadrato 2/4 posti 2/4 seats counter square table W80 - D80 - H105 Kg20,0</p>		
<p>892 Tavolo alto quadrato 4 posti 4 seats counter square table W90 - D90 - H105 Kg22,0</p>		
<p>893 Tavolo alto rettangolare 4 posti 4 seats counter rectangular table W120 - D70 - H105 Kg22,5</p>		
<p>894 Tavolo alto rettangolare 4/6 posti 4/6 seats counter rectangular table W120 - D80 - H105 Kg23,8</p>		

COLORI STRUTTURA—FRAME COLORS



PIGALLE

Design by EMU D&S Lab



Scansiona e scopri
i progetti.
Scan and discover
the projects.

905

Tavolo tondo 2 posti
2 seats round table




906

Tavolo tondo 2/4 posti
2/4 seats round table



907

Tavolo pieghevole 2/4 posti
2/4 seats folding table



Fori decorativi per il deflusso
dell'acqua.
Decorative holes for water
drainage.

904

Tavolo pieghevole 5 posti
5 seats folding table

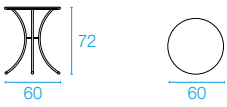

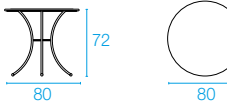

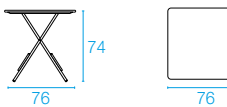

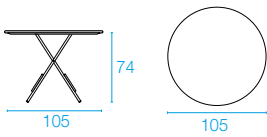

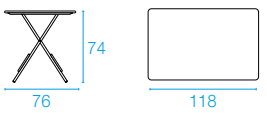



Gli archi conferiscono grazia alla
struttura delle gambe e, fungendo
da poggiatesta, garantiscono un
maggior comfort in uso.
The inner arches make the legs
elegant and, used as footstool,
allow higher comfort in use.

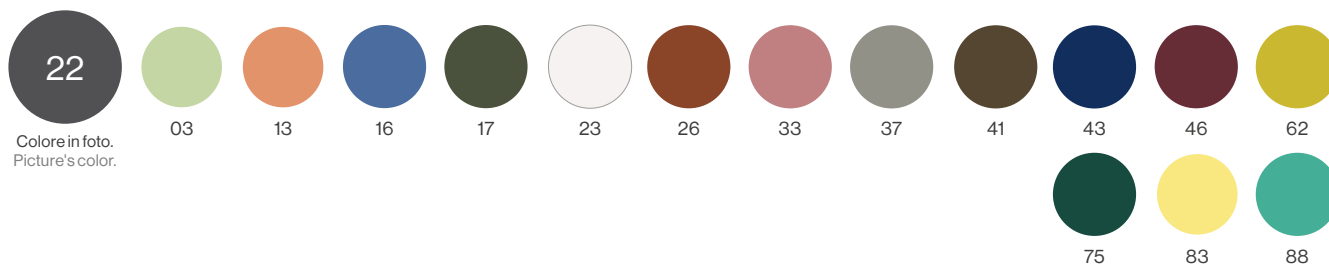
903
Tavolo pieghevole
4/6 posti
4/6 seats folding
table



PRODOTTI—PRODUCTS

Codice/Code Tipologia/Typology	Disegno/Drawing	Info
905 Tavolo tondo 2 posti 2 seats round table ø60 - H72 Kg 6,4		
906 Tavolo tondo 2/4 posti 2/4 seats round table ø80 - H72 Kg 9,6		
907 Tavolo pieghevole 2/4 posti 2/4 seats folding table W76 - D76 - H74 Kg 12,2		
904 Tavolo pieghevole 5 posti 5 seats folding table ø105 - H74 Kg 16,3		
903 Tavolo pieghevole 4/6 posti 4/6 seats folding table W118 - D76 - H74 Kg 16,5		

COLORI STRUTTURA—FRAME COLORS



PLUS

- Tavolo pieghevole (x cod. 907, 904, 903): rimessaggio facile e salvaspazio.
Folding table (x cod. 907, 904, 903) for an easy and space-saving storage.
- Il bloccaggio delle gambe evita la chiusura accidentale e garantisce stabilità.
Legs locking prevents accidental closure and ensures stability.
- Design evergreen particolarmente adatto ad ambienti contract dallo stile classico, sia indoor che outdoor.
Evergreen design suitable to classic indoor and outdoor contract environments.

PLUS4

Design by EMU D&S Lab



Scansiona e scopri
i progetti.
Scan and discover
the projects.

3484

Tavolo allungabile Balcony 4/6+2 posti
4/6+2 seats Balcony extensible table



La prolunga, riposta sotto il piano a scorrimento, permette di aggiungere 2 posti tavola.

The extension, that's placed under the rolling top, allows to add 2 seats.

3485

Tavolo allungabile 6+4 posti
6+4 seats extensible table



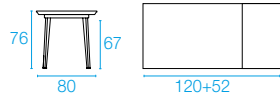
La prolunga è dotata di un meccanismo a farfalla e si estrae e posiziona facilmente.

The extension can be easily extracted and placed through a butterfly mechanism.

Codice/Code Tipologia/Typology	Disegno/Drawing	Info
-----------------------------------	-----------------	------

3484

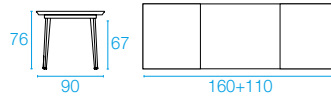
Tavolo allungabile Balcony
4/6+2 posti
4/6+2 seats Balcony
extendible table



W120+52 - D80 - H76 Kg 40,6

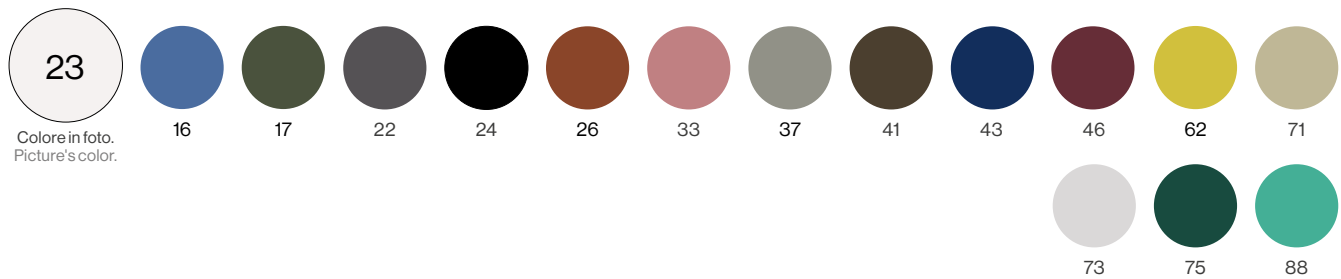
3485

Tavolo allungabile
6+4 posti
6+4 seats
extendible table

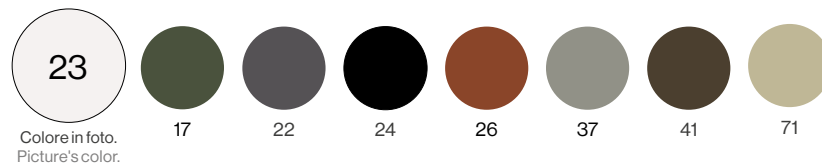


W160+110 - D90 - H76 Kg 76

COLORI STRUTTURA X COD. 3484—FRAME COLORS X COD. 3484



COLORI STRUTTURA X COD. 3485—FRAME COLORS X COD. 3485



PLUS4

Design by EMU D&S Lab



Scansiona e scopri
i progetti.
Scan and discover
the projects.

3486

Tavolo allungabile 8+4 posti
8+4 seats extensible table



Gambe realizzate con un profilo
in acciaio zincato a caldo,
disegnato da EMU.
Hot-dip zinced profile leg
designed by EMU.

3487

Tavolo allungabile Imperial 8+4 posti
8+4 seats Imperial extensible table



Il tavolo Imperial cod. 3487
possiede una larghezza di 110 cm
che permette di avere maggiore
spazio al centro per riporre
bicchieri e vassoi.
Cod. 3487 imperial table is 110 cm
wide allowing to add space in the
middle for glasses and trays.

3488

Tavolo allungabile tondo 6+4 posti
6+4 seats round extensible table



Ampio spazio centrale di
appoggio, grazie al generoso
diametro. Grande funzionalità,
grazie alla forma tondeggiante
del piano.

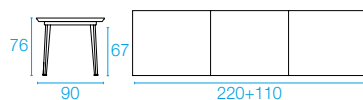
Large central space, thanks to
the generous diameter. Great
functionality, thanks to the
rounded shape of the top.



Codice/Code Disegno/Drawing Info
 Tipologia/Typology

3486

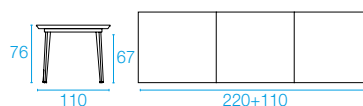
Tavolo allungabile
 8+4 posti
 8+4 seats
 extensible table



W220+110 - D90 - H76 Kg 80

3487

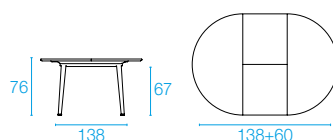
Tavolo allungabile Imperial
 8+4 posti
 8+4 seats Imperial
 extensible table



W220+110 - D110 - H76 Kg 88,2

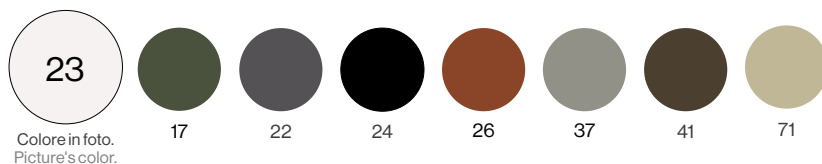
3488

Tavolo allungabile tondo
 6+4 posti
 6+4 seats round
 extensible table

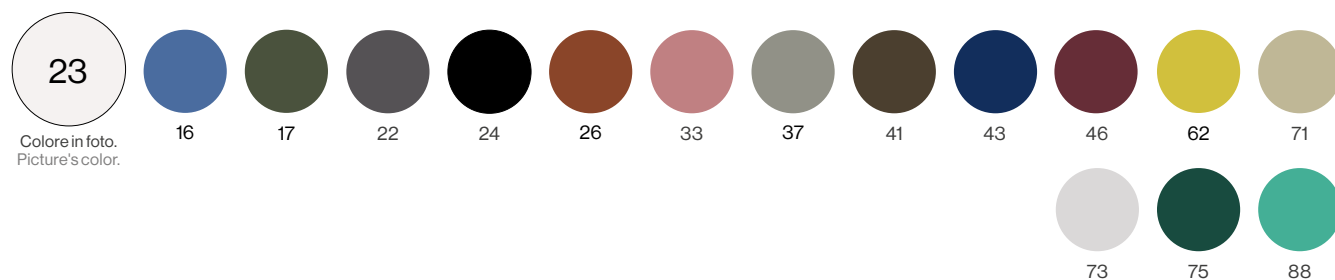


W138+60 - D138 - H76 Kg 59,0

COLORI STRUTTURA X COD. 3486, 3487—FRAME COLORS X COD. 3486, 3487



COLORI STRUTTURA X COD. 3488—FRAME COLORS X COD. 3488



PLUS

- Bordo del piano realizzato in lamiera zincata a caldo e piegata per dettagli essenziali e puliti.
 Bended top edge in hot-dip zined sheet for neat details.
- Design lineare e trasversale alle varie collezioni di sedute multimateriale.
 Essential design suitable for several multimaterial seats.
- Piano pieno in lamiera prezincata a caldo che permette un'agevole pulizia grazie alla planarità del piano stesso.
 Hot-dip zined sheet top that, as an even surface, allows an easy cleaning.
- Questi tavoli si aprono agevolmente facendo scorrere lateralmente il piano ed estraendo la prolunga interna.
 These tables can be easily opened rolling sideways the top and getting out the extension under placed.
- Il tavolo cod. 3485 e cod. 3488 può ospitare 6+4 posti tavola, cod. 3486 e cod. 3487 8+4 posti tavola.
 Cod. 3485 table and cod. 3488 can have 6+4 seats, cod. 3486 and cod. 3487 8+4 seats.
- L'ampiezza di questa collezione di tavoli li rende trasversali e combinabili, nelle sue varianti, a tutte le sedute EMU.—The breadth of this table collection makes them transversal and matching, in their variants, with all EMU seats.

QUADRO

Design by EMU D&S Lab



Scansiona e scopri
i progetti.
Scan and discover
the projects.

1038

Tavolo quadrato 8 posti

8 seats square table



Possibilità di ospitare comodamente 8 posti tavola, grazie alla gambe poste alle estremità che massimizzano la superficie utile del piano. Possibility of comfortably accommodating 8 table seats, thanks to the legs placed at the ends which maximize the useful surface of the top.



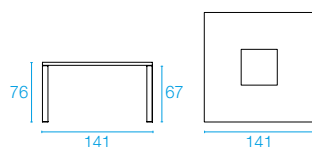
Incavo centrale che permette di inserire l'inserito disponibile in tre diverse finiture: lamiera stirata, gres e teak. Central cavity that allows installing the insert available in three different finishes: expanded metal sheet, porcelian stoneware and teak.



Codice/Code Tipologia/Typology	Disegno/Drawing	Info
-----------------------------------	-----------------	------

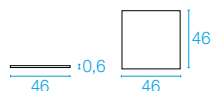
1038

Tavolo quadrato 8 posti
8 seats square table
W141 - D141 - H76 Kg 62,8



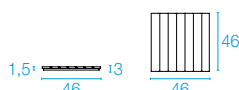
1039

Inserto in gres porcellanato
Porcelain stoneware
central piece
W46 - D46 - H0,6 Kg 2,8



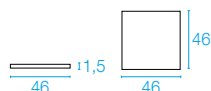
1040

Inserto in teak
Teak central piece
W46 - D46 - H3 Kg 3,0

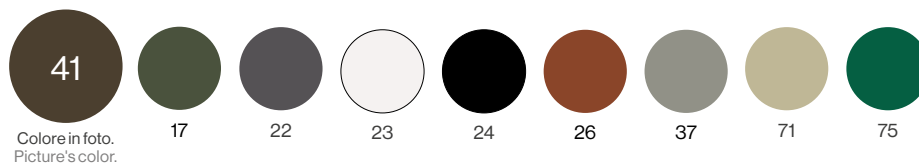


1041


Inserto in lamiera stirata
Expanded metal
sheet central piece
W46 - D46 - H1,5 Kg 1,3



COLORI STRUTTURA X COD. 1038, 1041—FRAME COLORS X COD. 1038, 1041



COLORI STRUTTURA X COD. 1039—FRAME COLORS X COD. 1039



COLORI STRUTTURA X COD. 1040—FRAME COLORS X COD. 1040



PLUS

- La struttura è composta da gambe e piano in lamiera piena, entrambi pre zincati a caldo.
The legs and top are both made of pre hot-dip zincated metal sheet.
- Lavorazioni laser e saldature MIG per una miglior precisione e pulizia estetica.
Laser processing and MIG welding for better precision and aesthetic cleanliness.
- Spazio centrale come piano di appoggio ampio, molto funzionale in uso.
Large and very functional in use central space.
- Grande stabilità data dalle gambe a sezione quadrata.
Great stability thanks to by the square profile of the legs.
- L'inserto decorativo, di dimensioni 46x46 cm, è sostituibile e disponibile in tre materiali: lamiera stirata pre zincata a caldo, disponibile negli stessi colori di struttura; gres, disponibile in due colori; doghe in teak certificato per un piacevole effetto tattile e visivo. The decorative insert, 46x46 cm in size, is replaceable and available in three materials: pre hot-dip zincated expanded metal sheet, available in the same colors as the frame; porcelain stoneware, available in two colours; certified teak slats for a pleasant touch, look and feel.
- Versatilità e abbinabilità ad una grande varietà di sedute.
Versatility and possibility to match with a large variety of seats.
- Imballo salvaspazio.—Flat pack.

ROUND

Design by Christophe Pillet



Scansiona e scopri
i progetti.
Scan and discover
the projects.

479

Tavolo allungabile 6+4 posti
con piano in lamiera

6+4 seats extensible table
with steel sheet top




Profilo lineare della gamba in
acciaio.
Refined profile of steel legs.

480

Tavolo allungabile 6+4 posti
con piano in HPL

6+4 seats extensible table
with HPL top

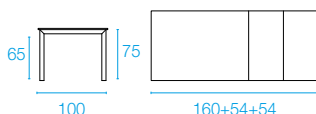


Piano in HPL.
HPL top.

Codice/Code Tipologia/Typology	Disegno/Drawing	Info	TEST
-----------------------------------	-----------------	------	------

479

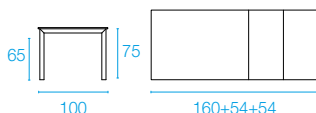
Tavolo allungabile 6+4 posti
con piano in lamiera
6+4 seats extensible table
with steel sheet top
W160+54+54 - D100 - H75
Kg 76




EN581-1/ EN581-3

480

Tavolo allungabile 6+4 posti
con piano in HPL
6+4 seats extensible table
with HPL top
W160+54+54 - D100 - H75
Kg 89




COLORI STRUTTURA X COD. 479—FRAME COLORS X COD. 479



Colore in foto.
Picture's color.

23

COLORI STRUTTURA/PIANO IN HPL X COD. 480—FRAME/HPL TOP COLORS X COD. 480



Colore in foto.
Picture's color.

23-23

PLUS

- Design lineare e trasversale alle varie collezioni di sedute multimateriale.

Essential design suitable for several multimaterial seat collections.

- I tavoli di questa collezione possono ospitare 6+4 posti tavola.

The tables of this collection can have 6+4 seats.

- Le prolunghe permettono di aggiungere 2 o 4 posti tavola.

The extensions allow to add 2 or 4 seats.

- Piano pieno in lamiera zincata a caldo che permette un'agevole pulizia grazie alla planarità del piano stesso.—Hot-dip zincated sheet top for an easy cleaning thanks to the even surface.

- Le gambe sono posizionate alle estremità angolari del tavolo così da massimizzare lo spazio fruibile, del piano stesso e a terra.

Legs are placed at the edge of angles to optimize the usable space under the top but also on the floor.

SHINE

Design by Arik Levy



Scansiona e scopri
i progetti.
Scan and discover
the projects.

251

Tavolo rettangolare 8 posti
8 seats rectangular table



296

Tavolo allungabile 8+2/4 posti
8+2/4 seats extensible table



Doghe in teak certificato per un
piacevole effetto tattile e visivo.
Certified teak slats for a pleasant
touch, look and feel.

299


Tavolo rettangolare 6 posti
6 seats rectangular table





Codice/Code Tipologia/Typology	Disegno/Drawing	Info	TEST
251 Tavolo rettangolare 8 posti 8 seats rectangular table W225 - D100 - H75 Kg 31,2			EN581-1/ EN581-3
296 Tavolo allungabile 8+2/4 posti 8+2/4 seats extensible table W180+56+56 - D100 - H74 Kg 55,9			EN581-1/ EN581-3
299 Tavolo rettangolare 6 posti 6 seats rectangular table W166 - D100 - H74 Kg 23,3			EN581-1/ EN581-3

COLORI STRUTTURA/PIANO—FRAME/TOP COLORS



PLUS

• Design essenziale e trasversale ad altre sedute multimateriale.

Essential design suitable for several multimaterial seat collections.

• Struttura in profilati di alluminio verniciato che conferisce originalità al prodotto in combinazione con il piano in teak.— Coated aluminium profiles frame combined with teak that gives an original touch to the product.

• Il tavolo cod. 299 può ospitare 6 posti tavola, il tavolo cod. 251 può ospitare 8 posti tavola.

Table cod.299 can have 6 seats, cod. 251 8 seats.

• Il tavolo cod. 296 può ospitare 8+2/4 posti tavola, grazie all'aggiunta delle prolunghe rimesse inferiormente al piano del tavolo.

Table cod.296 can have 8+2 or 4 seats, thanks to the additional extensions placed under the top.

STAR

Design by EMU D&S Lab



Scansiona e scopri
i progetti.
Scan and discover
the projects.

305

Tavolo quadrato 2 posti
2 seats square table



306

Tavolo quadrato 4 posti
4 seats square table



La forma simil-ellittica del tubo delle gambe e l'orientamento a 45° circa rispetto ai due lati del piano conferisce particolare solidità al tavolo.

The elliptical shape of the leg pipe and the orientation at about 45° with respect to the two sides of the table top gives solidity to the table.

307

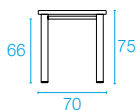
Tavolo rettangolare 6 posti
6 seats rectangular table



Codice/Code Tipologia/Typology	Disegno/Drawing	Info
-----------------------------------	-----------------	------


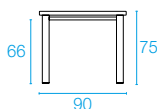
305

Tavolo quadrato 2 posti
2 seats square table
W70 - D70 - H75
Kg 17,5




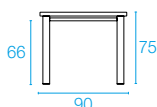
306

Tavolo quadrato 4 posti
4 seats square table
W90 - D90 - H75
Kg 23,0




307

Tavolo rettangolare
6 posti
6 seats rectangular table
W160 - D90 - H75
Kg 34,5



COLORI STRUTTURA—FRAME COLORS



PLUS

- Piano pieno in lamiera zincata a caldo che permette un'agevole pulizia grazie alla planarità del piano stesso.—Hot-dip zincated sheet top for an easy cleaning thanks to the even surface.
- Le gambe, poste alle estremità angolari, lasciano ai lati la massima superficie fruibile e uno spazio sotto al tavolo per riporre le sedute quando non in uso.

Legs are placed at the edge of angles to optimize the usable space under the top but also on the floor.

- Gambe smontabili. Imballo salvaspazio.—Assemblable legs. Flat pack.
- Cod. 306 e 307 possono essere accostati per aumentare i posti tavola.

Cod. 306 and 307 can be placed side by side to increase the number of available seats.

TERRAMARE

Design by Chiaramonte/Marin



Scansiona e scopri
i progetti.
Scan and discover
the projects.

725

Tavolo rettangolare 8
posti con piano in gres
8 seats rectangular table
with gres top



Cod. 725: bordo perimetrale
in alluminio che incornicia e
impresiosisce il piano in gres
porcellanato.
Cod.725: perimeter aluminium
profile that frames and enriches
the porcelan stoneware top.

738

Tavolo rettangolare
8 posti
8 seats rectangular table



Giunti angolari in pressofusione
di alluminio per un design
esclusivo.
Die-casted aluminium angular
connection for an exclusive
design.

739

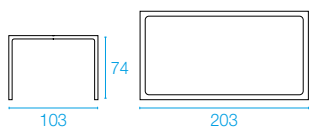
Tavolo allungabile
8+2/4 posti
8+2/4 seats extensible table



Codice/Code Tipologia/Typology	Disegno/Drawing	Info	TEST
-----------------------------------	-----------------	------	------

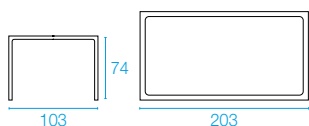
725

Tavolo rettangolare 8 posti
con piano in gres
8 seats rectangular table
with gres top
W203 - D103 - H74
Kg 45,7



738

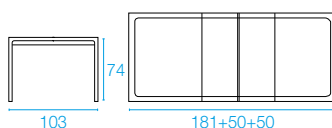
Tavolo rettangolare 8 posti
8 seats rectangular table
W203 - D103 - H74
Kg 30,4




EN581-1/EN581-3

739

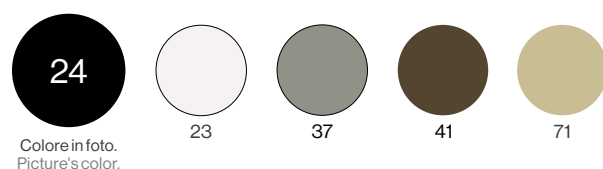
Tavolo allungabile 8+2/4 posti
8+2/4 seats extensible table
W181+50+50 - D103 - H74
Kg 57



COLORI STRUTTURA/PIANO X COD. 725—FRAME/TOP COLORS X COD. 725



COLORI STRUTTURA X COD. 738, 739—FRAME COLORS X COD. 738, 739



PLUS

- Gambe in acciaio zincato a caldo.—Pre hot-dip zinced legs.
- I tavoli cod. 725, 738 e 724 possono ospitare 8 posti tavola, il tavolo cod.739 8+2/4 posti tavola, il tavolo cod. 720 4 posti tavola.
- Cod. 725, cod. 738 and cod. 724 tables can have 8 seats, cod.739 8+2/4 seats, cod. 720 4 seats.
- Ampio spazio centrale come piano di appoggio, molto funzionale in uso.
- Large and functional central space.
- Versatilità e abbinabilità ad una grande varietà di sedute.
- Versatility and possibility to match with a large variety of seats.

TERRAMARE

Design by Chiaramonte/Marin



Scansiona e scopri
i progetti.
Scan and discover
the projects.

720

Tavolo quadrato 4 posti con piano in gres

4 seats square table

with porcelain stoneware top



Piano in gres porcellanato
colore 53 Piombo.
Porcelan stoneware top
color 53 Lead.

724

Tavolo quadrato 8 posti con piano in gres

8 seats square table

with porcelain stoneware top



Piano in gres porcellanato
colore 51 Sale.
Porcelan stoneware top
color 53 Salt.

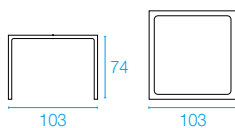
Codice/Code
Tipologia/Typology

Disegno/Drawing

Info

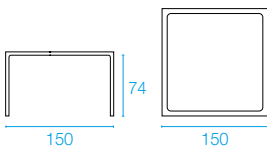
720

Tavolo quadrato 4 posti con piano in gres
4 seats square table
with porcelain stoneware top
W103 - D103 - H74
Kg 28,5



738

Tavolo quadrato 8 posti con piano in gres
8 seats square table
with porcelain stoneware top
W150 - D150 - H74
Kg 48,8



COLORI STRUTTURA/PIANO—FRAME/TOP COLORS




41-53
Colore in foto.
Picture's color.

23-51

24-53

37-51



TWINS

Design by Sebastian Herkner



Scansiona e scopri
i progetti.
Scan and discover
the projects.

6061

Tavolo quadrato

4 posti

4 seats square table



Doghe in teak massello
certificato per un piacevole
effetto tattile e visivo.
Certified solid teak slats for a
pleasant touch, look and feel.

6062

Tavolo rettangolare

6/8 posti

6/8 seats

rectangular table



6063

Tavolo rettangolare

8/10 posti

8/10 seats

rectangular table



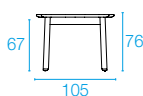
Il bordo perimetrale che
incornicia finemente le doghe
del piano ne definisce il
design ricercato. Questi tavoli
mantengono così il raccordo con
gli altri elementi della collezione
Twins, pur potendo essere
trasversalmente combinati ad
altre collezioni di sedute dining
multimateriale.

Perimeter profile finely frames
top slats and defines its elegant
design. These tables keep
consistency to other Twins
elements but can also be
combined to other multimaterial
dining seat collections.

Codice/Code Tipologia/Typology	Disegno/Drawing	Info
-----------------------------------	-----------------	------

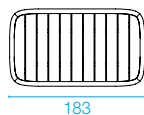
6061

Tavolo quadrato 4 posti
4 seats square table
W105 - D105 - H76
Kg 22,3



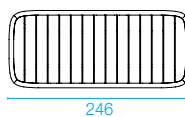
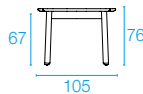
6062

Tavolo rettangolare 6/8 posti
6/8 seats rectangular table
W183 - D105 - H76
Kg 32,3




6063

Tavolo rettangolare 8/10 posti
8/10 seats rectangular table
W246 - D105 - H76
Kg 49,2



COLORI STRUTTURA—FRAME COLORS



Colore in foto.
Picture's color.

PLUS

- Teak certificato di qualità A.
Grade-A certified teak.
- Viti di fissaggio in acciaio inossidabile, a scomparsa, per un design ricercato.
Stainless steel hidden screws for elegant design.
- Adatti per utilizzo in ambienti marini e su imbarcazioni.—Suitable to marine environments and boats.
- Piedini regolabili.—Adjustable feet.
- Il tavolo quadrato cod. 6061 può ospitare 4 posti tavola, il tavolo rettangolare cod. 6062 6 posti tavola, il tavolo rettangolare grande cod. 6063 può ospitare fino a 8/10 posti tavola.—Cod.6061 square table can place 4 seats, cod.6062 rectangular table 6 seats, cod.6063 big rectangular table up to 8/10 seats.
- Imballo salvaspazio. Le gambe sono assemblabili al piano del tavolo e, pertanto, facilmente sostituibili in caso di danneggiamento.— Flat pack. The legs are assemblable and easy to replace in case of damage.

URBAN

Design by EMU D&S Lab



Scansiona e scopri
i progetti.
Scan and discover
the projects.

096

Tavolo impilabile 2/4 posti

2/4 seats stackable table



090

Tavolo impilabile 4 posti

4 seats stackable table



Piano in lamiera piena
particolarmente adatto a un
utilizzo contract poiché protegge
le gambe in caso di caduta di
liquidi sulla sua superficie.
Sheet metal top particularly
suitable to contract use since
the liquids don't go through the
surface.

091

Tavolo impilabile 4/6 posti

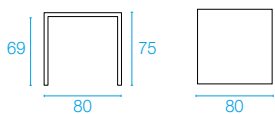
4/6 seats stackable table



Codice/Code Tipologia/Typology	Disegno/Drawing	Info	TEST
-----------------------------------	-----------------	------	------

096

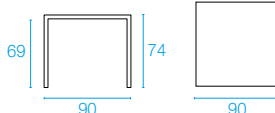
Tavolo impilabile 2/4 posti
2 seats stackable table
W80 - D80 - H75
Kg 8,5



EN581-1/ EN581-3

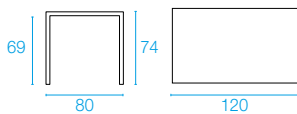
090

Tavolo impilabile 4 posti
4 seats stackable table
W90 - D90 - H75
Kg 9,8




091

Tavolo impilabile 4/6 posti
4/6 seats stackable table
W120 - D80 - H75
Kg 11,8



COLORI STRUTTURA—FRAME COLORS



Impilabile.
Stackable.

PLUS

- Modello a 4 gambe dal design lineare e trasversale a tutte le collezioni.
4-legged model with a linear design, which can be combined with all collections.
- 4 piedi regolabili per garantire stabilità e un allineamento dei piani tra tavoli accoppiati.
4 adjustable feet to ensure stability and an even surface when tables are close.
- Autolivellante e dotato di piedini regolabili per compensare anche i dislivelli maggiori su pavimenti irregolari.
Adjustable feet of these self-leveling tables allow to compensate on uneven surfaces.
- Facile da montare. Imballo salvaspazio.—Easy to assemble. Flat pack.
- Tavoli leggeri grazie a piano e struttura in alluminio.—Light tables thanks to aluminium top and frame.
- Disponibili in diverse misure e idonei a tutti gli spazi.
Available in different sizes to make them suitable to all spaces.
- Imballati singolarmente.—Single pack.

YARD

Design by Stefan Diez



Scansiona e scopri
i progetti.
Scan and discover
the projects.

505

Tavolo rettangolare 6 posti
6 seats rectangular table



Bordo degli angoli arrotondato.
Rounded edge corners.

536

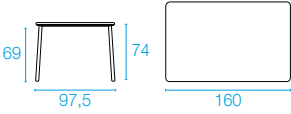


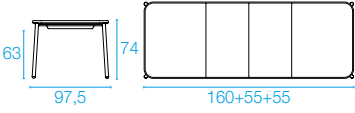



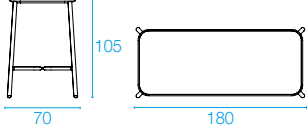


Tavolo allungabile 6+4 posti
6+4 seats extensible table



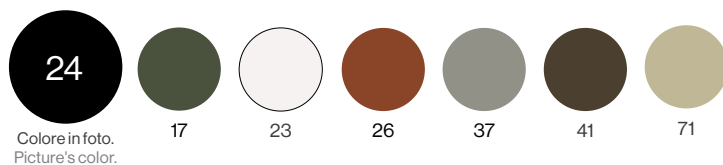
538

Tavolo alto 6/8 posti
6/8 seats counter table



Codice/Code Tipologia/Typology	Disegno/Drawing	Info	TEST
505 Tavolo rettangolare 6 posti 6 seats rectangular table W160 - D97,5 - H74 Kg 19,4		 	EN581-1/ EN581-3
536 Tavolo allungabile 6+4 posti 6+4 seats extensible table W160+55+55 - D97,5 - H74 Kg 47,0		  	
538 Tavolo alto 6/8 posti 6/8 seats counter table W180 - D70 - H105 Kg 24,0		 	EN581-1/ EN581-3

COLORI STRUTTURA—FRAME COLORS




PLUS

- Design essenziale e trasversale a sedute multimateriale.
Essential design suitable for several multimaterial seat collections.
- Gambe smontabili. Imballo salvaspazio.—Removable legs. Flat pack.
- Il tavolo cod. 505 può ospitare 6 posti tavola, il tavolo cod. 536 6+2/4 posti tavola.
Cod.505 table can have 6 seats, cod.536 6+2/4 seats.

EMU NEL MONDO EMU IN THE WORLD

ROUND—TRULLO ERMES & ATENA—ITALY





RIO R50+NOVA—MAXXI MUSEUM—ITALY



HEAVEN+RE-TROUVÉ—ANEMOS LUXURY GRAND RESORT—GREECE



TAVOLI A PALO CENTRALE

CENTRAL POLE TABLES

Disponibili in dimensioni, materiali e colori differenti, i tavoli con struttura a palo centrale conferiscono all'ambiente un'estetica pulita ed elegante. Per una soluzione salvaspazio, questa tipologia di tavolo prevede piani abbattibili. I pali centrali, con sezioni quadrate e rotonde, vengono abbinati con basamenti anch'essi disponibili in più forme e completati con un'ampia scelta di piani.

Available in different sizes, materials and colors, our tables with a central pole frame ensure the space a feeling of elegance and clean lines. This type of table also offers space-saving solutions with collapsible tops. The central pole with square and round sections is matched with round, square and cross-shaped bases, completed with a wide selection of table tops.

INDEX

LEGENDA—LEGEND

- Acciaio—Steel
- Alluminio—Aluminium
- Legno—Wood

192	COLLIER	●
194	COMO	●
196	DARWIN	●
202	GRACE	●
204	HEAVEN	●
206	HPL TOPS	●
208	RE-TROUVÉ	●
210	ROUND	●
214	SHINE	● ●
216	TABLE SYSTEM	●
218	TERRAMARE	●
220	THOR	●

COLLIER


Design by LCM Marin Design Studio



Scansiona e scopri
i progetti.
Scan and discover
the projects.

1357+1342

Tavolo quadrato 4 posti
4 seats square table



Piano in lamiera piena zincata a caldo con bordo piegato per un maggiore comfort di appoggio in uso.

Hot-dip zincated steel sheet top with folded edge for greater comfort in use.

1358+1344

Tavolo tondo 6/7 posti
con piano in lamiera
6/7 seats round table
with steel sheet top




Base circolare con sottopiedi regolabili per una maggiore stabilità e per adattarsi alle irregolarità del terreno.

Round base with adjustable feet for greater stability and to adapt to uneven floor.

1358+1345

Tavolo tondo 6/7 posti
con piano in gres
6/7 seats round table
with gres top



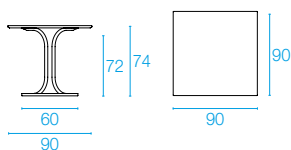
Finitura in gres porcellanato come alternativa materica di piano.

Porcelain stoneware for a textured top choice.

Codice/Code Tipologia/Typology	Disegno/Drawing	Info
-----------------------------------	-----------------	------

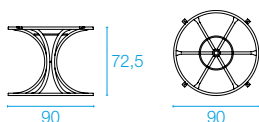
1357+1342

Tavolo quadrato 4 posti
4 seats square table
W90 - D90 - H74
Kg 27,6



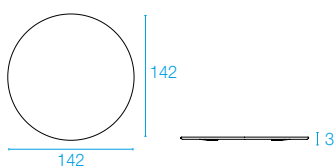
1358

Struttura tavolo tondo
Round table frame
x cod. 1344, 1345
ø90 - H72,5
Kg 22,2



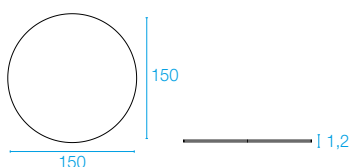
1344

Piano in lamiera per
tavolo tondo 6/7 posti
6/7 seats steel sheet
round table top
x cod. 1358
ø142 - H3
Kg 31,6



1345

Piano in gres per
tavolo tondo 6/7 posti
6/7 seats gres
round table top
x cod. 1358
ø150 - H1,2
Kg 50,6



COLORI STRUTTURA X COD. 1357, 1342, 1358, 1344—FRAME COLORS X COD. 1357, 1342, 1358, 1344



Colore in foto.
Picture's color.

COLORI PIANO X COD. 1345—TOP COLORS X COD. 1345



PLUS

- Possibilità di scelta tra piano in metallo e piano in gres.
Possibility to choose between metal top and stoneware top.
- I piani sono rinforzati con un tubolare che funge anche da unione alla struttura.
The tops are reinforced with a tubular which also acts as a connection to the frame.
- Viterie in acciaio inox.—Stainless steel screws.

COMO

Design by Jean-Marie Massaud



Scansiona e scopri
i progetti.
Scan and discover
the projects.

494+1207

Tavolo tondo 6/7 posti

6/7 seats round table



Il sinuoso reticolo di tondini zincati della base del tavolo evoca forme classiche e definisce il design esclusivo del prodotto. La struttura in tondini è realizzata tramite saldatura a proiezione. The sinuous grid of zincated bars of the table base reminds classic shapes and defines the exclusive design of the collection. The bars frame is manufactured by spot welding.



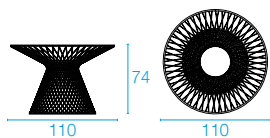
Piano in lamiera zincata di ampie dimensioni capace di ospitare 7 posti tavola.

Large table top in hot-dip zincated sheet up to 7 seats.

Codice/Code Tipologia/Typology	Disegno/Drawing	Info
-----------------------------------	-----------------	------

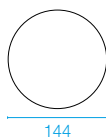
494

Struttura tavolo tondo
Round table frame
ø110 - H74
Kg 14,6

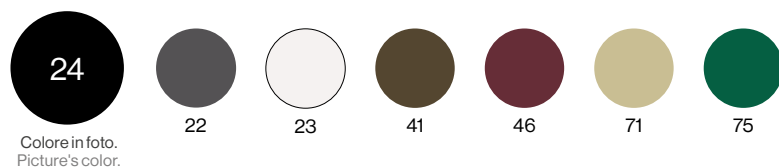


1207

Piano tavolo tondo
6/7 posti
6/7 seats round
table top
ø144 - H2
Kg 26,6



COLORI STRUTTURA—FRAME COLORS



Colore in foto.
Picture's color.

PLUS

- Piano pieno in lamiera zincata a caldo che permette un'agevole pulizia grazie alla sua planarità.
Hot-dip zincated sheet top for an easy cleaning thanks to the even surface.
- Sapiente lavorazione del tondino d'acciaio che dona un design elegante e ricercato.
Skillful manufacturing of zincated bar that defines an elegant design.

DARWIN

Design by EMU D&S Lab



Scansiona e scopri
i progetti.
Scan and discover
the projects.

525

Tavolo abbattibile 2 posti
2 seats collapsible table



528

Tavolo alto abbattibile 2 posti
2 seats collapsible counter table



529


Tavolo abbattibile 2/4 posti
2/4 seats collapsible table





Codice/Code Tipologia/Typology	Disegno/Drawing	Info	TEST
525 Tavolo abbattibile 2 posti 2 seats collapsible table W70 - D70 - H74 Kg 14,3			EN581-1/ EN581-3
528 Tavolo alto abbattibile 2 posti 2 seats collapsible counter table W70 - D70 - H105 Kg 15,2			EN581-1/ EN581-3
529 Tavolo abbattibile 2/4 posti 2/4 seats collapsible table W80 - D80 - H74 Kg 16,0			EN581-1/ EN581-3

COLORI STRUTTURA—FRAME COLORS



PLUS

- Piano pieno in lamiera zincata a caldo che permette un'agevole pulizia grazie alla planarità del piano stesso.—Hot-dip zincated sheet top for an easy cleaning thanks to the even surface.
- Base a crociera per un ridotto ingombro a terra per un maggiore spazio delle sedute sotto il tavolo.
Cross base that reduces space on the floor for an greater space for seatings under the top.
- Varie dimensioni disponibili.— Available in different sizes.
- Piano abbattibile, per una soluzione salvaspazio, tramite snodo in pressofusione di alluminio.
Reclining tops for a space-saving solution, thank to a die-cast aluminium joint.
- Sottopiede regolabile per una migliore stabilità su superfici irregolari.
Adjustable feet for a higher stability on uneven surfaces.
- Struttura cod. 564: possibili personalizzazioni con piani HPL.
Frame code 564: possible customizations with HPL table tops.

DARWIN

Design by EMU D&S Lab



Scansiona e scopri
i progetti.
Scan and discover
the projects.

848

Tavolo abbattibile 2 posti

2 seats collapsible table



849

Tavolo abbattibile 2/4 posti

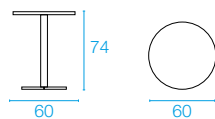
2/4 seats collapsible table



Codice/Code Tipologia/Typology	Disegno/Drawing	Info
-----------------------------------	-----------------	------

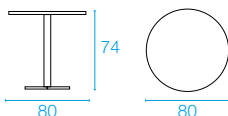
848

Tavolo abbattibile
2 posti
2 seats collapsible table
ø60 - H74
Kg 11,9



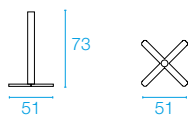
849

Tavolo abbattibile
2/4 posti
2/4 seats collapsible
table
ø80 - H74
Kg 14,8




564

Struttura tavolo
per piani HPL
Table frame for HPL tops
x cod. 977,978
W51 - D51 - H73
Kg 7,3



COLORI STRUTTURA—FRAME COLORS



DARWIN

Design by EMU D&S Lab



Scansiona e scopri
i progetti.
Scan and discover
the projects.

539

Tavolo alto tondo abbattibile 2 posti
2 seats collapsible round table



540

Tavolo alto tondo abbattibile 2/4 posti
2/4 seats collapsible round table

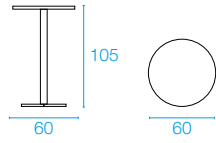




Codice/Code Tipologia/Typology	Disegno/Drawing	Info
-----------------------------------	-----------------	------

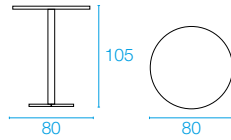
539

Tavolo alto
tondo abbattibile
2 posti
2 seats collapsible
round table
ø60 - H105
Kg 12,8

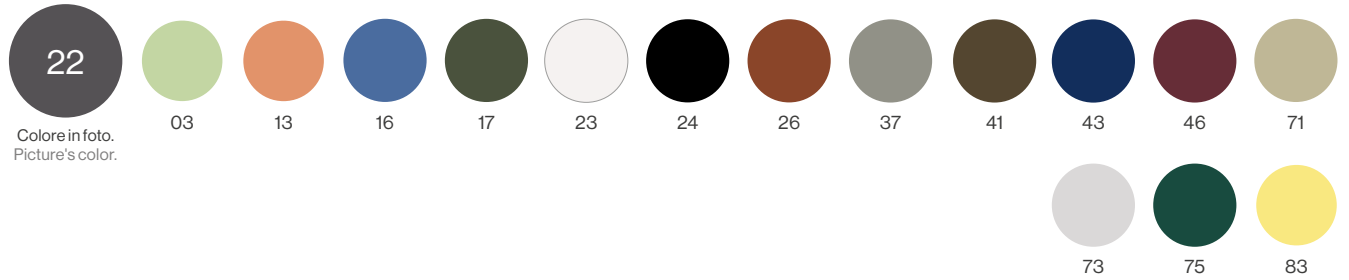


540

Tavolo alto
tondo abbattibile
2/4 posti
2/4 seats collapsible
round table
ø80 - H105
Kg 15,7



COLORI STRUTTURA—FRAME COLORS



GRACE

Design by Samuel Wilkinson



Scansiona e scopri
i progetti.
Scan and discover
the projects.

285+288

Tavolo abbattibile bordo quadro 2 posti
2 seats collapsible square edge table



Elegante struttura a palo centrale dalle forme slanciate. Gambe realizzate in tubolare di alluminio e giunto in pressofusione che conferisce un'estetica pulita e curata.

Central pole table with slender shapes. Legs made of aluminium tubular with die-cast joint give a clean and refined aesthetic.

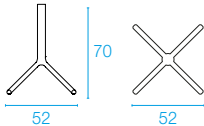



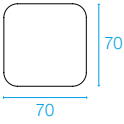


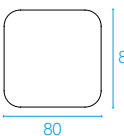


285+286

Tavolo abbattibile bordo quadro 2/4 posti
2/4 seats collapsible square edge table




N.4 sottopiedi regolabili che permettono di livellare il tavolo e garantire stabilità anche su superfici irregolari.

N. 4 adjustable feet that allow the table to be levelled and ensure its stability even on uneven floors.

Codice/Code Tipologia/Typology	Disegno/Drawing	Info	TEST
285 Struttura tavolo abbattibile Collapsible table frame x cod. 286, 288 W52 - D52 - H70 Kg 3,3		  	EN581-1/ EN581-3 (cod. 285+288, 285+286)
288 Piano bordo quadro per tavolo abbattibile 2 posti 2 seats collapsible square edge table top W70 - D70 - H3,5 Kg 8,6		 	EN581-1/ EN581-3 (cod. 285+288)
286 Piano bordo quadro per tavolo abbattibile 2/4 posti 2/4 seats collapsible square edge table top W80 - D80 - H3,5 Kg 9,2		 	EN581-1/ EN581-3 (cod. 285+286)

COLORI STRUTTURA—FRAME COLORS



PLUS

- Piano reclinabile.—Reclining top.
- In fase di rimessaggio, abbattendo i piani ed incrociando le varie basi, si può ottenere un "impilamento verticale" salvaspazio.—For storage, tops can be reclined and bases crossed so tables can be vertically stacked in a space saving solution.
- Viteria in acciaio inossidabile per ridurre il rischio di corrosione, ruggine e deterioramento da agenti atmosferici.—Stainless steel screws to reduce the risk of corrosion, rust and deterioration due to weather conditions.
- Possibilità di combinare due diverse tipologie di piani, uno con bordo squadrato e una con bordo arrotondato da scegliere a seconda dello stile della seduta in abbinamento.
It is possible to combine two different types of tops, one with a square edge and one with a round edge according to the style of the matching seat.
- Tavoli leggeri grazie a piano e struttura in alluminio.—Light tables thanks to aluminium top and frame.

HEAVEN

Design by Jean-Marie Massaud



Scansiona e scopri
i progetti.
Scan and discover
the projects.

493+493/V

Tavolo tondo 2/4 posti

2/4 seats round table



494+494/V

Tavolo tondo 4/6 posti

4/6 seats round table




Piano in cristallo temperato, sicuro in uso, capace di ospitare 6 posti tavola.
Safe in use tempered glass table top, up to 6 seats.

Codice/Code Tipologia/Typology	Disegno/Drawing	Info
-----------------------------------	-----------------	------

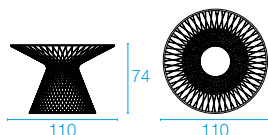
493

Struttura tavolo tondo
Round table frame
x cod. 493/V
ø70 - H74
Kg 8,7




494

Struttura tavolo tondo
Round table frame
x cod. 494/V
ø110 - H74
Kg 14,6




COLORI STRUTTURA X COD. 493—FRAME COLORS X COD. 493



Colore in foto.
Picture's color.

COLORI STRUTTURA X COD. 494—FRAME COLORS X COD. 494



Colore in foto.
Picture's color.

PIANI IN CRISTALLO—GLASS TOPS

Codice/Code
Tipologia/Typology

Colori
Colors

493/V

Piano in cristallo per tavolo 2/4 posti
Glass top for 2/4 seats table
x cod. 493
ø80 - H0,6
Kg 7,5



00
83

494/V

Piano in cristallo per tavolo 4/6 posti
Glass top for 4/6 seats table
x cod. 494
ø120 - H0,8
Kg 22,5



00
83

HPL TOPS

Design by EMU D&S Lab



Scansiona e scopri
i progetti.
Scan and discover
the projects.

464+977

Tavolo 2 posti con piano in HPL
2 seats table with HPL top



22 Grigio—Grey



564+977

Tavolo 2 posti con piano in HPL
2 seats table with HPL top



54 Marrone vintage
Vintage brown



464+978

Tavolo 2/4 posti con piano in HPL
2/4 seats table with HPL top



23 Bianco—White



564+978

Tavolo 2/4 posti con piano in HPL
2/4 seats table with HPL top




75 Grigio scuro—Dark Grey





Codice/Code Tipologia/Typology	Disegno/Drawing	Info
464 Struttura tavolo per piani HPL Table frame for HPL tops x cod. 977, 978 W45 - D45 - H73 Kg 14,0		
564 Struttura tavolo per piani HPL Table frame for HPL tops x cod. 977, 978 W51 - D51 - H73 Kg 7,3		
1117 Struttura tavolo grande per piani HPL Big table frame for HPL tops x cod. 979 W73 - D73 - H73 Kg 12,0		
977 Piano in HPL per tavolo 2 posti HPL top for 2 seats table x cod. 464, 564 W69 - D69 - H1 Kg 8,3		
978 Piano in HPL per tavolo 2/4 posti HPL top for 2/4 seats table x cod. 464, 564 W79 - D79 - H1 Kg 10,5		
979 Piano in HPL per tavolo 4 posti HPL top for 4 seats table x cod. 1117 W89 - D89 - H1 Kg 13,3		

COLORI STRUTTURA COD. 464, 564, 1117—FRAME COLORS COD. 464, 564, 1117



COLORI PIANI HPL COD. 977, 978, 979—HPL TOPS COLORS COD. 977, 978, 979



PLUS

- Utilizzabile con le basi delle collezioni Round, Darwin e Table System.
Suitable to the bases of Round, Darwin and Table System collections.
- L'HPL è un materiale composito di strati di carta kraft e carta decorativa impregnati di resine polimeriche pressati ad alte temperature, con importanti proprietà meccaniche.
HPL is a composite material of layers of kraft paper and decorative paper impregnated with polymer resins pressed at high temperatures, with important mechanical properties.
- 6 differenti versioni tra colori pieni e colori che simulano i materiali del legno e del cemento.
6 different versions between plain colors and colors that simulate the wood and cement's materials.
- Pregi HPL: oltre ai particolari effetti "naturali", i piani HPL sono resistenti ai graffi, urti, usura, vapore, calore, macchie e luce.—In addition to the special natural effects, HPL surfaces are resistant to scratches, shocks, wear, steam, heat, stains and light.
- Superficie del piano che permette un'agevole pulizia grazie alla sua planarità.
Easy cleaning thanks to the even top surface.

RE-TROUVÉ

Design by Patricia Urquiola



Scansiona e scopri
i progetti.
Scan and discover
the projects.

569B+569P

Tavolo tondo 5 posti
5 seats round table



Tondino di acciaio zincato
piegato con macchine a controllo
numerico che dà vita ad un motivo
estetico originale, esclusivo ed
iconico.

Hot-dip zincated steel bar bent with
numerical control machines that
creates an original, exclusive and
iconic aesthetic pattern.

570B+570P

Tavolo tondo 6 posti
6 seats round table

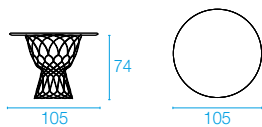


Piano in lamiera prezincata
a caldo di ampie dimensioni
capace di ospitare 6 posti tavola.
Pre hot-dip zincated sheet.
Large table top up to 6 seating.

Codice/Code Tipologia/Typology	Disegno/Drawing	Info
-----------------------------------	-----------------	------

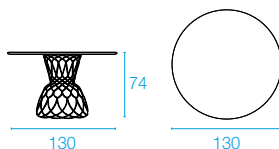
569B+569P

Tavolo tondo 5 posti
5 seats round table
ø105 - H74
Kg 22,2




570B+570P

Tavolo tondo 6 posti
6 seats round table
ø130 - H74
Kg 29,2



COLORI STRUTTURA—FRAME COLORS



Colore in foto.
Picture's color.

PLUS

- Tavoli con piano in lamiera zincata a caldo, disponibili in diverse dimensioni.
Tables with hot-dip zincated sheet top, available in different sizes.
- Struttura saldata a proiezione, cataforizzata in un unico pezzo che offre un'alta resistenza agli agenti atmosferici anche nei punti di giuntura. — Spot welded frame, that is cataphorised in a single piece, increasing the resistance to weather conditions even on the most critical points.
- Sottopiedi in nylon trasparente per maggiore stabilità su suolo irregolare; elemento comune a sedute, tavoli e vasi.
Transparent nylon feet for a higher stability on irregular floor; common element to seats, tables and vases.

ROUND

Design by Christophe Pillet



Scansiona e scopri
i progetti.
Scan and discover
the projects.

471

Tavolo quadrato 2 posti
2 seats square table



472

Tavolo quadrato 2 posti
2 seats square table



Piano in lamiera piena zincata a caldo particolarmente adatto ad un utilizzo contract poiché protegge le gambe in caso di caduta di liquidi sulla sua superficie.

Hot-dip zinced sheet top particularly suitable to contract use since the liquids don't go through the surface.

473

Tavolo quadrato 2/4 posti
2/4 seats square table

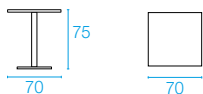




Codice/Code Tipologia/Typology	Disegno/Drawing	Info	TEST
-----------------------------------	-----------------	------	------


471

Tavolo quadrato 2 posti
2 seats square table
W70 - D70 - H75
Kg 22,0



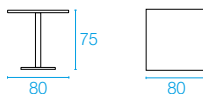
472

Tavolo quadrato 2 posti
2 seats square table
W60 - D60 - H75
Kg 20,0




473

Tavolo quadrato 2/4 posti
2/4 seats square table
W80 - D80 - H75
Kg 27,2



EN581-1/ EN581-3

COLORI STRUTTURA—FRAME COLORS



PLUS

• Ampia offerta di misure per renderli idonei a tutti gli spazi.
Tables available in different sizes to make them suitable to all spaces.

ROUND

Design by Christophe Pillet



Scansiona e scopri
i progetti.
Scan and discover
the projects.

470

Tavolo tondo 4 posti
4 seats round table



474B+474P

Tavolo rettangolare 4 posti
4 seats rectangular table



475

Tavolo alto 2 posti
2 seats counter table



Sottopiedi regolabili per
una migliore stabilità su superfici
irregolari.
Adjustable feet for a higher
stability on uneven surfaces.

476

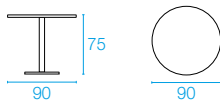
Tavolo rettangolare 2 posti
2 seats rectangular table



Codice/Code Tipologia/Typology	Disegno/Drawing	Info	TEST
-----------------------------------	-----------------	------	------

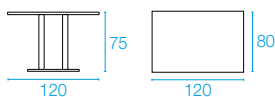
470

Tavolo tondo 4 posti
4 seats round table
ø90 - H75
Kg 23,0



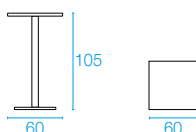
474B+474P

Tavolo rettangolare
4 posti
4 seats rectangular table
W120 - D80 - H75
Kg 41,8



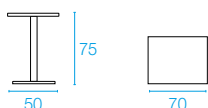
475

Tavolo alto 2 posti
2 seats counter table
W60 - D60 - H105
Kg 23,5



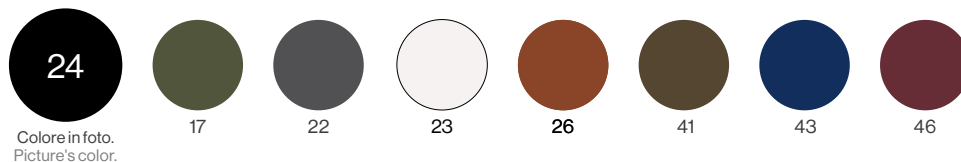
476

Tavolo rettangolare
2 posti
2 seats rectangular table
W70 - D50 - H75
Kg 20,1



EN581-1/ EN581-3

COLORI STRUTTURA—FRAME COLORS



Colore in foto.
Picture's color.

SHINE

Design by Arik Levy



Scansiona e scopri
i progetti.
Scan and discover
the projects.

254+256

Tavolo 2/4 posti con piano in HPL
2/4 seats table with HPL top



254+257

Tavolo 2/4 posti con piano in teak
2/4 seats table with teak top



Palo centrale con base
a crociera per l'ottimizzazione
dell'ingombro a terra delle sedute
in uso.
Central pole with cross base to
save space for seatings in use.

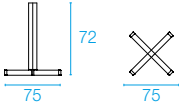


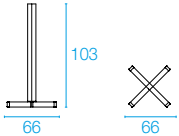


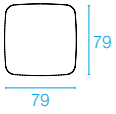


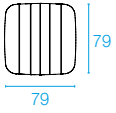



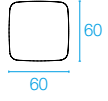




255+258


Tavolo alto 2 posti con piano in HPL
2 seats counter table with HPL top




Sottopiedi regolabili che
permettono di livellare il tavolo
e garantire stabilità anche su suoli
più irregolari.
Adjustable feet to ensure table
stability even on the most
irregular floors.

Codice/Code Tipologia/Typology	Disegno/Drawing	Info	TEST
254 Struttura tavolo Table frame x cod. 256, 257 W75 - D75 - H72 Kg 3,4		 	EN581-1/ EN581-3 (cod. 254+257)
255 Struttura tavolo Table frame x cod. 258 W66 - D66 - H103 Kg 5,2		 	EN581-1/ EN581-3 (cod. 255+258)
256 Piano in HPL per tavolo 2/4 posti HPL top for 2/4 seats table x cod. 254 W79 - D79 - H1,2 Kg 10,2		 	
257 Piano in teak per tavolo 2/4 posti Teak top for 2/4 seats table x cod. 254 W79 - D79 - H1,2 Kg 5,4		  	EN581-1/ EN581-3 (cod. 254+257)
258 Piano in HPL per tavolo 2 posti HPL top for 2 seats table x cod. 255 W60 - D60 - H1,2 Kg 5,9		 	EN581-1/ EN581-3 (cod. 255+258)

COLORI STRUTTURA E PIANO IN HPL X COD. 254, 255, 256, 258—FRAME AND HPL TOP COLORS X COD. 254, 255, 256, 258



COLORI PIANO IN TEAK X COD. 257—TEAK TOP COLORS X COD. 257



PLUS

- Struttura in tubolare di lega di alluminio.—Tubular aluminium alloy frame.
 - Due opzioni per il piano: teak certificato per un piacevole effetto tattile e visivo, HPL come pratica soluzione.
- Possibilità di personalizzazione con piano cliente.—Two options for the top: certified teak for a pleasant touch, look and feel and HPL as a handy solution. Possibility of customization with client's top.

TABLE SYSTEM

Design by EMU D&S Lab




Scansiona e scopri
i progetti.
Scan and discover
the projects.

1156

Tavolo bordo tondo 5/6 posti

5/6 seats round edge table





Piano bordo tondo—Round edge top



PRODOTTI—PRODUCTS

Codice/Code
Tipologia/Typology

Disegno/Drawing

Info

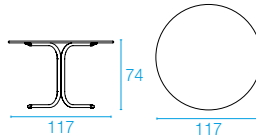
1156

Tavolo bordo tondo 5/6 posti

5/6 seats round edge table

ø117 - H74

Kg 25,0



COLORI STRUTTURA—FRAME COLORS



Colore in foto.
Picture's color.



17



22



24



41

TERRAMARE

Design by Chiaramonte/Marin



Scansiona e scopri
i progetti.
Scan and discover
the projects.

726

Tavolo smart

Smart table



Il palo centrale è regolabile e permette un'altezza minima di 44 cm e una massima di 65 cm. L'altezza può essere fissata tramite pratico sistema di bloccaggio.

The central pole can be adjusted and allows 44 cm as minimum height and 65 cm as maximum one. The height can be fixed thanks to a handy clamping system.

Codice/Code Tipologia/Typology	Disegno/Drawing	Info
-----------------------------------	-----------------	------

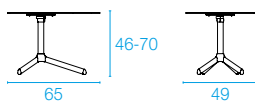
726

Tavolo smart


Smart table

W65 - D49 - H46/70

Kg 4,9



COLORI STRUTTURA—FRAME COLORS



Colore in foto.
Picture's color.

PLUS

- Utile piano di appoggio per tutte le sedute sia per un utilizzo di smart working sia come tavolo di servizio per snack e aperitivi.—It's a helpful worktop matching with whatever seating, good for many uses like smartworking or a side table for snacks and drinks.
- La base, realizzata a raggiera, ne permette l'utilizzo con tutte le sedute della nostra collezione. Its radial base allows matching it with all EMU seatings.

THOR

Design by Chiaramonte/Marin



Scansiona e scopri
i progetti.
Scan and discover
the projects.

900

Tavolo tondo 2 posti
2 seats round table



902

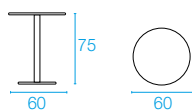
Tavolo tondo 2/4 posti
2/4 seats round table



Codice/Code Tipologia/Typology	Disegno/Drawing	Info
-----------------------------------	-----------------	------

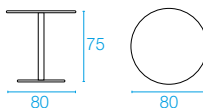
900

Tavolo tondo 2 posti
2 seats round table
ø60 - H75
Kg 12,2




902

Tavolo tondo 2/4 posti
2/4 seats round table
ø80 - H75
Kg 16,7



COLORI STRUTTURA—FRAME COLORS



Colore in foto.
Picture's color.


PLUS

- Piano in lamiera piena particolarmente adatto ad un utilizzo contract poiché protegge le gambe in caso di caduta di liquidi sulla sua superficie.—Sheet top particularly suitable to contract use since the liquids don't go through the surface.
- Tavolo con base e palo centrale tondi; piano realizzato in lamiera zincata a caldo.
Table with a round base and central pole. Hot-dip zincated sheet table top.
- Facile da montare.—Easy to assemble.
- Il basamento realizzato in lamiera di acciaio garantisce un'ottima stabilità.
The base made of steel sheet ensures an excellent stability.
- Elegante ed essenziale nelle linee si combina con tutti i prodotti realizzati con tubi tondi.
It matches with all products made of round pipes. Elegant and essential design.


EMU NEL MONDO EMU IN THE WORLD

ROUND—THE ORANGE CUBE—FRANCE





LYZE—BIO'S KITCHEN—ITALY



RE-TRouvÉ—HOTEL ME SITGES—SPAIN



POLTRONE E DIVANI

ARMCHAIRS AND SOFAS

Versatilità, comfort, modularità e ricerca estetica caratterizzano le poltrone e i divani EMU. L'ampia gamma di tessuti permette di personalizzare i cuscini di seduta, così come i cuscini decorativi offerti in varie misure, per creare eleganti soluzioni di arredo. L'offerta si completa con divani a 2 e 3 posti e alcuni accessori, come tavoli orientabili, tavoli bassi e snack.

EMU modular armchairs and sofas are versatile, comfortable and elegant. The extensive range of fabrics offers customizable seating cushions and decorative cushions, available in various sizes to create elegant furnishings. 2 and 3-seater sofas, some accessories, such as adjustable, coffee and snack tables complete the range.

INDEX

LEGENDA—LEGEND

- Acciaio—Steel
- Alluminio—Aluminium
- Legno—Wood

226	ANGEL	●
230	ANTIGUA	●
238	CABLA	●
244	CAFÉ	●
246	CANNOLE	●
252	COLLIER	●
258	IVY	●
260	REEL	●
264	SAINT MARTIN	●
272	TAMI	● ●
280	TERRA	●
284	TERRAMARE	●
288	TWINS	● ●

ANGEL

Design by Angeletti/Ruzza



Scansiona e scopri
i progetti.
Scan and discover
the projects.

9045

Poltrona

Lounge chair

W97 - D86,5 - H86

C/9045 + C/9044



C/9045, C/9046, cuscini sedile e schienale per poltrona e divano 2 posti: sono tra loro fissati tramite apposita zip.

C/9045, C/9046, seat and back cushions for armchair and 2-seater sofa: they are fixed using a special zip.

* Cuscino visibile in foto 900/18 Madreperla—Cushion in the picture 900/18 Nacre

9046

Divano 2 posti

2-Seater sofa

W180 - D86,5 - H86

C/9045 + C/9044



Struttura dall'estetica caratterizzante grazie al design del profilo di alluminio esclusivo EMU.

Characterizing aesthetics frame thanks to the design of the exclusive EMU aluminum profile.

* Cuscino visibile in foto 900/18 Madreperla—Cushion in the picture 900/18 Nacre

ALTRI PRODOTTI IN COLLEZIONE—OTHER COLLECTION'S PRODUCTS



ANGEL
Cod. 9055
Tavolo basso
Coffee table
PAG. 300



ANGEL
Cod. 9042
Poltroncina
Armchair
PAG. 24



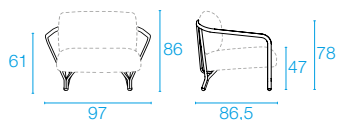
ANGEL
Cod. 9051
Tavolo tondo 6 posti
6 seats round table
PAG. 148



Codice/Code Tipologia/Typology	Disegno/Drawing	Info
-----------------------------------	-----------------	------

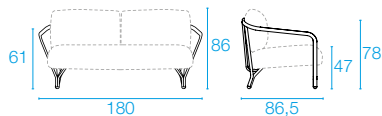
9045

Struttura poltrona
Lounge chair frame
W97 - D86,5 - H78
Kg 9,4




9046

Struttura divano 2 posti
2-Seater sofa frame
W180 - D86,5 - H78
Kg 16,0



COLORI STRUTTURA—FRAME COLORS



CUSCINI—CUSHIONS

Codice/Code Tipologia/Typology	Colori tessuto Fabric colors	Categoria tessuto Fabric category
C/9045 Kit cuscino seduta e schienale Seat and back cushion kit x cod. 9045 W77 - D46 - H20 W80 - D80 - H20 Kg 6,6		Tessuti Basic (Vedi riepilogo pg. 228) Tessuti Standard (Vedi riepilogo pg. 228)* Tessuti Exclusive (Vedi riepilogo pg. 228) Basic Fabrics (Look at pg. 228) Standard Fabrics (Look at pg. 228)* Exclusive Fabrics (Look at pg. 228)
C/9046 Kit cuscino seduta e schienale Seat and back cushion kit x cod. 9046 W77 - D46 - H20 W155 - D80 - H20 Kg 13,1		Tessuti Basic (Vedi riepilogo pg. 228) Tessuti Standard (Vedi riepilogo pg. 228)* Tessuti Exclusive (Vedi riepilogo pg. 228) Basic Fabrics (Look at pg. 228) Standard Fabrics (Look at pg. 228)* Exclusive Fabrics (Look at pg. 228)
C/9044 Kit n.2 cuscini bracciolo N.2 armrest cushions kit x cod. 9045,9046 W50 - D56 - H8 Kg 1,8		Tessuti Basic (Vedi riepilogo pg. 228) Tessuti Standard (Vedi riepilogo pg. 228)* Tessuti Exclusive (Vedi riepilogo pg. 228) Basic Fabrics (Look at pg. 228) Standard Fabrics (Look at pg. 228)* Exclusive Fabrics (Look at pg. 228)
FC/729 Cover x cod. 9045		
FC/730 Cover x cod. 9046		



TESSUTI CUSCINI—CUSHION FABRICS C/9044 - C/9045 - C/9046

Composizione/Categoria tessuti Composition/Fabrics category	Colori Colors
TESSUTI BASIC—BASIC FABRICS	
Acrilico—Acrylic	700/4
	700/10
	700/13
	700/32
	700/34
TESSUTI STANDARD—STANDARD FABRICS	
88% Acrilico, 12% Poliestere—88% Acrylic, 12% Polyester	900/02
	900/05
	900/07
	900/08
	900/09
	900/18
	900/71
	900/75
	900/77
	Acrilico—Acrylic
TESSUTI EXCLUSIVE—EXCLUSIVE FABRICS	
CAT. E Visitare il nostro sito web www.emu.it —Visit our website www.emu.it	600/31
	600/32
	600/33
	600/34
	600/35
	600/36
	600/37
	600/38
	600/39
	600/40
CAT. D Visitare il nostro sito web www.emu.it —Visit our website www.emu.it	600/41
	600/42
	600/43
	600/48
	600/49
CAT. C Visitare il nostro sito web www.emu.it —Visit our website www.emu.it	600/27
	900/16
	600/07
CAT. B Visitare il nostro sito web www.emu.it —Visit our website www.emu.it	600/14
	600/16
	600/18
CON TESSUTO CLIENTE—WITH CUSTOMER'S FABRIC	
FABBISOGNO TESSUTO (cm)—FABRIC REQUIRED (cm)	C/9044 132x220, C/9045 132x280, C/9046 132x550



Codice/Code Tipologia/Typology	Colori tessuto Fabric colors	Categoria tessuto Fabric category
C/701 Cuscino decorativo Decorative cushion x cod. 1080, 1081, 1082, 1083, 1084 W40 - D40 - H15 Kg 0,7		Tessuti Basic (Vedi riepilogo pg. 395) Tessuti Standard (Vedi riepilogo pg. 395) Tessuti Exclusive (Vedi riepilogo pg. 395) Basic Fabrics (Look at pg. 395) Standard Fabrics (Look at pg. 395) Exclusive Fabrics (Look at pg. 395)
C/705 Cuscino decorativo Decorative cushion x cod. 1080, 1081, 1082, 1083, 1084 W45 - D35 - H15 Kg 0,7		
C/706 Cuscino decorativo Decorative cushion x cod. 1080, 1081, 1082, 1083, 1084 W60 - D40 - H20 Kg 0,9		

PLUS

- Il divano 2 posti e la poltrona lounge sono leggeri e maneggevoli grazie all'utilizzo dell'alluminio come materiale portante e delle cinghie di seduta, intrecciate e fissate come da soluzione tecnica esclusiva e brevettata da EMU. The 2-seater sofa and lounge chair are light and easy to handle thanks to the use of aluminium as main material and seat belts, woven and fixed as the exclusive technical solution patented by EMU.
- I cuscini sono sfoderabili e disponibili in un'ampia gamma di tessuti.—The cushions have removable covers and are available in a wide range of fabrics.
- Il cuscino schienale è composta da uno strato superiore di fiocchi di poliestere e sostenuto da uno strato inferiore di poliuretano espanso. Il cuscino sedile è costituito da poliuretano di due diverse densità ed è fissato alla seduta anteriormente tramite pratico sistema.—The back cushion is made of an upper layer of polyester wads, supported by a lower layer of polyurethane foam. The seat cushion is made of polyurethane of two different densities and is fixed to the seat at the front using a practical system.
- C/9044 kit 2 cuscini bracciolo: cuscini braccioli disponibili come optional per una versione ricca e dal comfort massimo. Tali cuscini di fissano alla seduta tramite appositi particolari.—C/9044 kit of 2 armrest cushions: armrest cushions available as an option for a rich version with maximum comfort. These cushions are fixed to the seat using special details.
- C/9044, C/9045, C/9046 sono sfoderabili.—C/9044, C/9045, C/9046 are cover removable cushions.
- Ispirazione neoclassica che qualifica la collezione per differenti destinazioni d'uso di tipologia contract, sia dining che lounge. Neoclassical inspiration that qualifies the collection for different contract uses, whether dining or lounge.

ANTIGUA

Design by Federica Biasi



Scansiona e scopri
i progetti.
Scan and discover
the projects.

1391

Divano 1 posto

1-Seater sofa

W96 - D90 - H82

C/1391+ C/1394



Linee morbide ad accoglienti
che caratterizzano il design del
prodotto.

Soft, welcoming lines as the
defining features of the product
design.

* Cuscino visibile in foto 600/39 Cigno—Cushion in the picture 600/39 Swan

1392

Divano 2 posti

2-Seater sofa

W164 - D90 - H82

C/1392+ 2x C/1394



Intreccio leggero che enfatizza
e impreziosisce la struttura in
metallo, espressione del DNA
EMU.

A lightweight woven detail which
complements and embellishes
the metal frame, perfectly
expressing the EMU DNA.

* Cuscino visibile in foto 600/39 Cigno—Cushion in the picture 600/39 Swan

ALTRI PRODOTTI IN COLLEZIONE—OTHER COLLECTION'S PRODUCTS



ANTIGUA
Cod. 1396
Tavolo basso
Coffee table
PAG. 302



ANTIGUA
Cod. 1397
Tavolo basso
Coffee table
PAG. 302

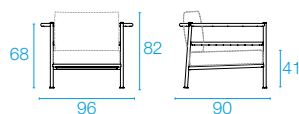
Codice/Code
Tipologia/Typology

Disegno/Drawing

Info

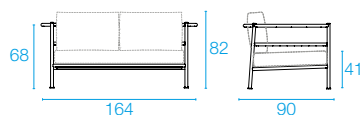
1391

Struttura divano 1 posto
1-Seater sofa frame
W96 - D90 - H68
Kg 12,6




1392

Struttura divano 2 posti
2-Seater sofa frame
W164 - D90 - H68
Kg 20,3




COLORI STRUTTURA/BRACCIOLI E SCHIENALE—FRAME/ARMRESTS AND BACK COLORS



46-94

Colore in foto.
Picture's color.



17-92



23-91



23-94



24-92



41-93

PLUS

• Il pattern distintivo dell'intreccio, protagonista del design, si abbina a una ricca gamma di combinazioni cromatiche offrendo ampie possibilità di personalizzazione.—The distinctive pattern of the weave, the design's hallmark feature, combines with a vast choice of colour combinations to offer countless options for personalisation.

• Struttura in alluminio che permette una leggerezza del prodotto e una facile movimentazione, in particolare nei contesti contract di destinazione.

Aluminium frame for a lightweight product which is easy to move, particularly in destination contract settings.

• Versatilità e adattabilità sia in utilizzi outdoor che indoor.

Versatility and adaptability for both indoor and outdoor uses.

• Sedute ampie e confortevoli, anche grazie ad un unico cuscino sedile anche nel divano a due posti e tre posti.

Wide, comfortable seats, thanks in part to the use of a single seat cushion even for the two- and three-seater sofas.

• Cuscini schienale che trasmettono una percezione di ariosità grazie alla loro flessibilità di utilizzo.

Backrest cushions which give a sense of airiness thanks to their flexibility of use.

• Cuscini sedile e schienale sfoderabili, disponibili in un'ampia gamma di tessuti.

Seat and backrest cushions with removable covers, available in a wide range of fabrics.

• Piede regolabile per adattarsi a superfici di appoggio non uniformi.—Adjustable feet for use on uneven surfaces.

ANTIGUA

Design by Federica Biasi



Scansiona e scopri
i progetti.
Scan and discover
the projects.

1393

Divano 3 posti

3-Seater sofa

W234,5 - D90 - H82

C/1393 + 3 x C/1394



* Cuscino visibile in foto 600/39 Cigno—Cushion in the picture 600/39 Swan



1395

Pouf

W76 - D76 - H41

C/1395



Saldature a tig della struttura di alluminio, successivamente molate, per rendere pulito esteticamente il raccordo fra i tubolari curvi di braccioli e schienale e i tubi verticali di struttura.

TIG-welding followed by grinding for the aluminium frame, for an aesthetically clean joint between the curved tubes of the arms and backrest and the frame's vertical tubes.

* Cuscino visibile in foto 600/39 Cigno—Cushion in the picture 600/39 Swan

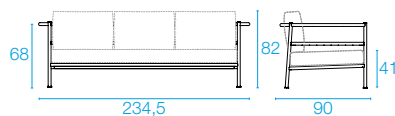
Codice/Code
Tipologia/Typology

Disegno/Drawing

Info

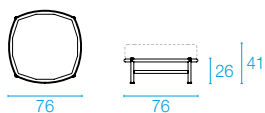
1393

Struttura divano 3 posti
3-Seater sofa frame
W234,5 - D90 - H68
Kg 27,9




1395


Struttura pouf
Pouf frame
W76 - D76 - H26
Kg 7,3



COLORI STRUTTURA/BRACCIOLI E SCHIENALE X COD. 1393—FRAME/ARMRESTS AND BACK COLORS X COD. 1393



























COLORI STRUTTURA X COD. 1395—FRAME COLORS X COD. 1395





CUSCINI—CUSHIONS

Codice/Code Tipologia/Typology		Colori tessuto Fabric colors	Categoria tessuto Fabric category
C/1391 Cuscino seduta / Seat cushion x cod. 1391 W74 - D71 - H16 Kg 2,5	 	Vedi pg. 235 Look at pg. 235	Tessuti Basic (Vedi riepilogo pg. 235) Tessuti Standard (Vedi riepilogo pg. 235) Tessuti Exclusive (Vedi riepilogo pg. 235)* Basic Fabrics (Look at pg. 235) Standard Fabrics (Look at pg. 235) Exclusive Fabrics (Look at pg. 235)*
C/1392 Cuscino seduta / Seat cushion x cod. 1392 W138 - D71 - H16 Kg 5,1	 	Vedi pg. 235 Look at pg. 235	Tessuti Basic (Vedi riepilogo pg. 235) Tessuti Standard (Vedi riepilogo pg. 235) Tessuti Exclusive (Vedi riepilogo pg. 235)* Basic Fabrics (Look at pg. 235) Standard Fabrics (Look at pg. 235) Exclusive Fabrics (Look at pg. 235)*
C/1393 Cuscino seduta / Seat cushion x cod. 1393 W208 - D71 - H16 Kg 7,3	 	Vedi pg. 235 Look at pg. 235	Tessuti Basic (Vedi riepilogo pg. 235) Tessuti Standard (Vedi riepilogo pg. 235) Tessuti Exclusive (Vedi riepilogo pg. 235)* Basic Fabrics (Look at pg. 235) Standard Fabrics (Look at pg. 235) Exclusive Fabrics (Look at pg. 235)*
C/1394 Cuscino schienale / Back cushion x cod. 1391, 1392, 1393 W70 - D48 - H22 Kg 1,5	 	Vedi pg. 235 Look at pg. 235	Tessuti Basic (Vedi riepilogo pg. 235) Tessuti Standard (Vedi riepilogo pg. 235) Tessuti Exclusive (Vedi riepilogo pg. 235)* Basic Fabrics (Look at pg. 235) Standard Fabrics (Look at pg. 235) Exclusive Fabrics (Look at pg. 235)*
C/1395 Cuscino seduta / Seat cushion x cod. 1395 W76 - D76 - H18 Kg 2,6	 	Vedi pg. 235 Look at pg. 235	Tessuti Basic (Vedi riepilogo pg. 235) Tessuti Standard (Vedi riepilogo pg. 235) Tessuti Exclusive (Vedi riepilogo pg. 235)* Basic Fabrics (Look at pg. 235) Standard Fabrics (Look at pg. 235) Exclusive Fabrics (Look at pg. 235)*
C/701 Cuscino decorativo Decorative cushion x cod. 1080, 1081, 1082, 1083, 1084 W40 - D40 - H15 Kg 0,7	 	Vedi pg. 395 Look at pg. 395	Tessuti Basic (Vedi riepilogo pg. 395) Tessuti Standard (Vedi riepilogo pg. 395) Tessuti Exclusive (Vedi riepilogo pg. 395) Basic Fabrics (Look at pg. 395) Standard Fabrics (Look at pg. 395) Exclusive Fabrics (Look at pg. 395)
C/705 Cuscino decorativo Decorative cushion x cod. 1080, 1081, 1082, 1083, 1084 W45 - D35 - H15 Kg 0,7	 		
C/706 Cuscino decorativo Decorative cushion x cod. 1080, 1081, 1082, 1083, 1084 W60 - D40 - H20 Kg 0,9	 		
FC/729 Cover x cod. 1391	 		
FC/730 Cover x cod. 1392	 		
FC/6047 Cover x cod. 1393	 		
FC/1085 Cover x cod. 1395	 		

TESSUTI CUSCINI—CUSHION FABRICS

C/1391 - C/1392 - C/1393 - C/1394 - C/1395

Composizione/Categoria tessuti Composition/Fabrics category	Colori Colors
TESSUTI BASIC—BASIC FABRICS	
Acrilico—Acrylic	700/4
	700/10
	700/13
	700/32
	700/34
TESSUTI STANDARD—STANDARD FABRICS	
88% Acrilico, 12% Poliestere—88% Acrylic, 12% Polyester	900/02
	900/05
	900/07
	900/08
	900/09
	900/18
	900/71
	900/75
	900/77
Acrilico—Acrylic	
TESSUTI EXCLUSIVE—EXCLUSIVE FABRICS	
CAT. E Visitare il nostro sito web www.emu.it —Visit our website www.emu.it	600/31
	600/32
	600/33
	600/34
	600/35
	600/36
	600/37
	600/38
	600/39
	600/40
CAT. D Visitare il nostro sito web www.emu.it —Visit our website www.emu.it	600/41
	600/42
	600/43
	600/48
	600/49
CAT. C Visitare il nostro sito web www.emu.it —Visit our website www.emu.it	600/27
	900/16
	600/07
CAT. B Visitare il nostro sito web www.emu.it —Visit our website www.emu.it	600/14
	600/16
	600/18
	600/11
CON TESSUTO CLIENTE—WITH CUSTOMER'S FABRIC	
FABBISOGNO TESSUTO (cm)—FABRIC REQUIRED (cm)	C/1391 132x160, C/1392 132x230, C/1393 132x300, C/1394 132x110, C/1395 132x160





CABLA

Design by Lucidi/Pevere



Scansiona e scopri
i progetti.
Scan and discover
the projects.

5036+5038+5039

Poltrona

Lounge chair

W109 - D88 - H75

C/5036 + C/5038 + C/5039



Bracciolo sagomato tramite stampo che conferisce, oltre al design caratteristico, ergonomia alla struttura. L'imbottitura è sagomata al fine di conferire la forma distintiva ed ergonomica dei cuscini, sia di seduta che schienale e braccioli. Molded armrest which gives the frame ergonomics as well as a characteristic design. The padding is modelled to provide a distinctive and ergonomic shape to seat, backrest and armrest cushions.

* Cuscino visibile in foto 900/09 Salvia—Cushion in the picture 900/09 Sage

2x5036+5038+5039

Divano 2 posti—2-Seater sofa

W184 - D88 - H75

2x C/5036 + C/5038 + C/5039



Fissaggio tra cuscino sedile e schienale tramite apposita zip, per un miglior comfort in uso. Back and seat cushion fastening with a zip, for a great comfort.



I cuscini bracciolo sono accoppiati ai cuscini laterali tramite dettaglio in velcro presente sotto ogni cuscino sedile e bracciolo. The armrest cushions are fastened to the lateral cushion by a Velcro detail under each seat and armrest cushion.

* Cuscino visibile in foto 900/09 Salvia—Cushion in the picture 900/09 Sage

3x5036+5038+5039

Divano 3 posti—3-Seater sofa
W259 - D88 - H75

3xC/5036 + C/5038 + C/5039



2x5036+5037+5038+5039

Divano 3 posti con daybed
3-Seater sofa with daybed
W259 - D144 - H75

2xC/5036 + C/5037 + C/5038 + C/5039



5x5036+5038+5039+5051

Divano angolare 5 posti
5-Seater corner sofa
W330 - D255 - H75

5xC/5036 + C/5038 + C/5039



2x5037+5038+5039

Chaise longue doppia
Double chaise longue
W184 - D145 - H75

2xC/5037 + C/5038 + C/5039



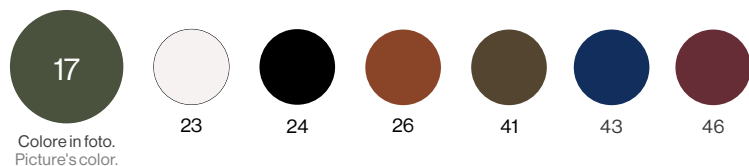
* Cuscino visibile in foto 900/09 Salvia—Cushion in the picture 900/09 Sage



PRODOTTI—PRODUCTS

Codice/Code Tipologia/Typology	Disegno/Drawing	Info
5036 Struttura modulo lineare Straight module frame W75 - D87,5 - H58,5 Kg 11,2		
5037 Struttura chaise longue Chaise longue frame W75 - D144 - H59 Kg 14,3		
5038 Struttura bracciolo dx Right armrest frame W70 - D17 - H39 Kg 3,9		
5039 Struttura bracciolo sx Left armrest frame W70 - D17 - H39 Kg 3,9		
5051 Tavolo angolare Corner table W74 - D74 - H24 Kg 9,8		

COLORI STRUTTURA—FRAME COLORS



ALTRI PRODOTTI IN COLLEZIONE—OTHER COLLECTION'S PRODUCTS



CABLA
Cod. 5047
Tavolo basso
Coffee table
PAG. 306



CABLA
Cod. 5050
Tavolo basso
Coffee table
PAG. 306



Codice/Code Tipologia/Typology	Colori tessuto Fabric colors	Categoria tessuto Fabric category
C/5036 Cuscino seduta e schienale Seat and back cushion x cod. 5036 W115 - D75 - H25 Kg 6,5		Tessuti Basic (Vedi riepilogo pg. 243) Tessuti Standard (Vedi riepilogo pg. 243)* Tessuti Exclusive (Vedi riepilogo pg. 243) Basic Fabrics (Look at pg. 243) Standard Fabrics (Look at pg. 243)* Exclusive Fabrics (Look at pg. 243)
C/5037 Cuscino seduta e schienale Seat and back cushion x cod. 5037 W172 - D75 - H25 Kg 10,1		
C/5038 Cuscino bracciolo dx Right armrest cushion x cod. 5038 W76 - D53 - H20 Kg 1,6		
C/5039 Cuscino bracciolo sx Left armrest cushion x cod. 5039 W76 - D53 - H20 Kg 1,6		



















Vedi pg. 243
Look at pg. 243

PLUS

- **Struttura realizzata interamente in tubolare a sezione rettangolare in acciaio inossidabile AISI 304, sagomato tramite robot curvatubi di precisione e tagliato tramite tecnologia laser al fine di creare corrispondenze e incastri tra tubolari molto precisi e disegnati.**—Frame entirely made of rectangular profile pipe in AISI 304 stainless steel, shaped by precision tube bending robots and cut by laser technology, to create precise junctions between the tubulars.
- **Possibilità di creare molteplici combinazioni adatte a diverse funzionalità e contesti di utilizzo.**
Multiple combinations suitable for different functions and contexts of use.
- **Varietà di composizioni possibili grazie all'eventuale utilizzo del modulo bracciolo e del relativo cuscino: ciascun elemento lounge, che sia una poltrona, un divano a due posti o una composizione angolare, può vivere in una forma più snella senza braccioli, o in una forma più ricca che li comprenda.**—Variety of possible compositions thanks to the use of the armrest and its cushion: each element, either an armchair, a two-seater sofa, or a corner composition, can be assembled with or without armrests, thus obtaining a more essential composition or a richer one.
- **Flessibilità e componibilità dei vari elementi imbottiti.**—Flexibility and modularity of the various upholstered elements.
- **Acciaio inossidabile come materiale principale, a contesti marini e all'utilizzo su imbarcazioni.**
The main material is stainless steel, suitable to marine environment and boats.
- **Cuscini sfoderabili e personalizzabili in un'ampia gamma di tessuti.**—Cushions are cover removable and customizable, available in a wide range of fabrics.
- **Imbottitura interna in gomma poliuretanic di diverse densità unita ad uno strato di resinato accoppiato. Le densità variano tra i vari cuscini (intesi come cuscino sedile, cuscino schienale e cuscino bracciolo), al fine di studiare il bilanciamento migliore tra comfort e sostegno di ogni tipologia di cuscino.**—Inner padding in polyurethane rubber of different densities combined with a layer of bonded resin. The densities vary between the cushions (intended as seat cushions, back cushions, and armrest cushions), in order to achieve the best balance between comfort and support for each type of cushion.
- **L'antiscivolo del cuscino in uso è garantito non solo dallo strato di antiscivolo inferiore ma soprattutto da un sistema di aggancio tramite un elemento elastico che permettono l'incastro del cuscino sulle due asole presenti nella struttura di seduta.**—The cushion anti-slip is guaranteed not only by the lower non-slip layer but above all by a hooking system made of an elastic element that allows the cushion to fit onto the two slots present in the seat frame.



CUSCINI — CUSHIONS

Codice/Code Tipologia/Typology	Colori tessuto Fabric colors	Categoria tessuto Fabric category
C/701 Cuscino decorativo Decorative cushion x cod. 1080, 1081, 1082, 1083, 1084 W40 - D40 - H15 Kg 0,7	 	Tessuti Basic (Vedi riepilogo pg. 395) Tessuti Standard (Vedi riepilogo pg. 395) Tessuti Exclusive (Vedi riepilogo pg. 395) Basic Fabrics (Look at pg. 395) Standard Fabrics (Look at pg. 395) Exclusive Fabrics (Look at pg. 395)
C/705 Cuscino decorativo Decorative cushion x cod. 1080, 1081, 1082, 1083, 1084 W45 - D35 - H15 Kg 0,7	 	
C/706 Cuscino decorativo Decorative cushion x cod. 1080, 1081, 1082, 1083, 1084 W60 - D40 - H20 Kg 0,9	 	
FC/729 Cover x cod. 5036+5038+5039	 	
FC/5037 Cover x cod. 5037, 5037+5038, 5037+5039, 5037+5038+5039	 	
FC/730 Cover x cod. 2x5036+5038+5039	 	
FC/6047 Cover x cod. 3x5036+5038+5039	 	

TESSUTI CUSCINI—CUSHION FABRICS

C/5036 - C/5037 - C/5038 - C/5039

Composizione/Categoria tessuti Composition/Fabrics category	Colori Colors
TESSUTI BASIC—BASIC FABRICS	
Acrilico—Acrylic	700/4
	700/10
	700/13
	700/32
	700/34
TESSUTI STANDARD—STANDARD FABRICS	
88% Acrilico, 12% Poliestere—88% Acrylic, 12% Polyester	900/02
	900/05
	900/07
	900/08
	900/09
Acrilico—Acrylic	900/18
	900/71
	900/75
	900/77
	TESSUTI EXCLUSIVE—EXCLUSIVE FABRICS
CAT. E Visitare il nostro sito web www.emu.it —Visit our website www.emu.it	600/31
	600/32
	600/33
	600/34
	600/35
	600/36
	600/37
	600/38
	600/39
	600/40
CAT. D Visitare il nostro sito web www.emu.it —Visit our website www.emu.it	600/41
	600/42
	600/43
	600/48
	600/49
CAT. C Visitare il nostro sito web www.emu.it —Visit our website www.emu.it	600/27
	900/16
	600/07
CAT. B Visitare il nostro sito web www.emu.it —Visit our website www.emu.it	600/14
	600/16
	600/18
	600/11
CON TESSUTO CLIENTE—WITH CUSTOMER'S FABRIC	
FABBISOGNO TESSUTO (cm)—FABRIC REQUIRED (cm)	C/5036 132x250, C/5037 132x400, C/5038 132x110, C/5039 132x110

CAFÉ

Design by Christophe Pillet



Scansiona e scopri
i progetti.
Scan and discover
the projects.

558

Poltrona

Lounge chair



Comfort delle sedute grazie alla
sua forma concava realizzata
dallo stampaggio della lamiera
di sedile.

Seat comfort thanks to its
concave shape created by
molding the seat sheet metal.

560

Divano 2 posti

2-Seater sofa



Ergonomia dello schienale
realizzata tramite sagomatura
della lamiera di schienale.

Ergonomics of the backrest
achieved by shaping the backrest
sheet metal.

ALTRI PRODOTTI IN COLLEZIONE—OTHER COLLECTION'S PRODUCTS



CAFÉ
Cod. 556
Sedia
Chair
PAG. 34



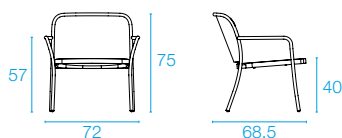
CAFÉ
Cod. 557
Sedia
Chair
PAG. 34



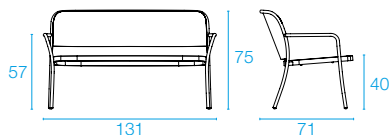
CAFÉ
Cod. 559
Sedia
Chair
PAG. 34

Codice/Code Tipologia/Typology	Disegno/Drawing	Info
-----------------------------------	-----------------	------

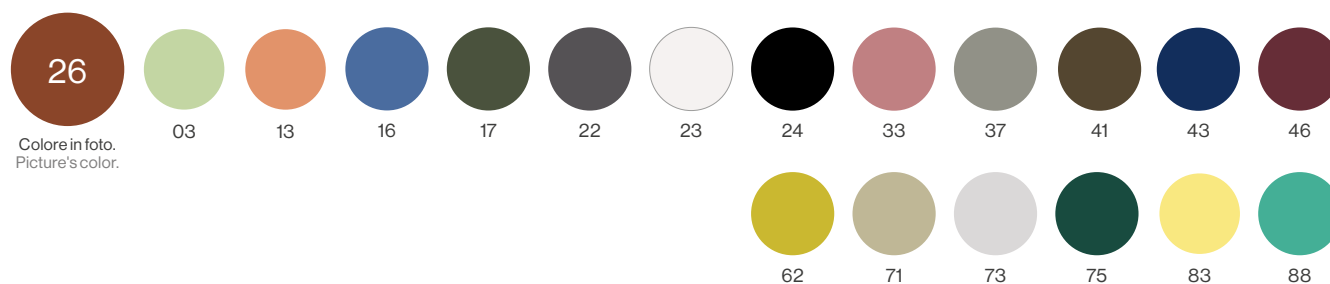
558
Poltrona
Lounge chair
W72 - D68,5 - H75 Kg 6,8



560
Divano 2 posti
2-Seater sofa
W131 - D71 - H75 Kg 10,9



COLORI STRUTTURA—FRAME COLORS



PLUS

- Ridotto ingombro delle gambe a terra e della profondità dello schienale, che rende questa collezione particolarmente performante negli spazi contract.—Reduced space of the legs on the floor and of backrest depth, which makes this collection highly performant in contract uses.
- Saldature MIG di alta precisione dei bordi perimetrali delle lamiere di sedile e schienale sulla struttura. High precision MIG welding of the perimetreal edges of seat and back sheets on the frame.
- Design dal gusto classico ma dal look slanciato e minimal. Design with a classic taste, but with a slim and minimal look.
- Ampia gamma colori.—Wide colour range.
- Impilabilità fino a 8 pezzi.—Stackable up to 8 pieces.

CANNOLÈ

Design by Cristell/Gargano



Scansiona e scopri
i progetti.
Scan and discover
the projects.

1080
Poltrona
Lounge chair
W96 - D90 - H79

C/1080 + C/1081 + C/1082 + C/1083



Tutte le componenti in acciaio, i
tondini e i tubi sono zincati a caldo
internamente ed esternamente.
All steel components, bars and
pipes are both internally and
externally hot-dip zined.

* Cuscino visibile in foto 900/02 Mare—Cushion in the picture 900/02 Sea

1085
Pouf
Pouf
W85 - D85 - H43

C/1085




* Cuscino visibile in foto 900/02 Mare—Cushion in the picture 900/02 Sea

1082+1083

Divano 2 posti— 2-Seater sofa
W180 - D90 - H79

2x C/1080 + 2x C/1081 + C/1082 + C/1083



1081+1082+1083

Divano 3 posti— 3-Seater sofa
W265 - D90 - H79

3x C/1080 + 3x C/1081 + C/1082 + C/1083



1081+1082+1083+1085

Divano 3 posti con daybed
3-Seater sofa with daybed
W265 - D175 - H79

3x C/1080 + 3x C/1081 + C/1082 +
C/1083 + C/1086



2x1081+1082+1083+1084

Divano angolare 5 posti
5-Seater corner sofa
W265 - D265 - H79

4x C/1080 + 4x C/1081 + C/1082 +
C/1083 + C/1084 + C/1085



1082+1083+2x1085

Daybed matrimoniale
Double daybed
W180 - D175 - H79

2x C/1080 + 2x C/1081 + C/1082 +
C/1083 + 2x C/1086



* Cuscino visibile in foto 900/02 Mare—Cushion in the picture 900/02 Sea

CANNOLÈ

Design by Cristell/Gargano

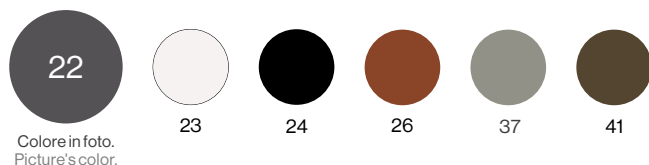


Scansiona e scopri
i progetti.
Scan and discover
the projects.

PRODOTTI—PRODUCTS

Codice/Code Tipologia/Typology	Disegno/Drawing	Info	TEST
1080 Struttura poltrona Lounge chair frame W96 - D90 - H79 Kg 20,4			EN581-1 / EN581-2
1081 Modulo lineare Straight module W85 - D90 - H79 Kg 13,5			
1082 Modulo terminale dx Right end module W90 - D90 - H79 Kg 16,9			
1083 Modulo terminale sx Left end module W90 - D90 - H79 Kg 16,9			
1084 Modulo angolare Corner module W90 - D90 - H79 Kg 19,6			
1085 Modulo pouf Pouf module W85 - D85 - H20 Kg 9,6			

COLORI STRUTTURA—FRAME COLORS



ALTRI PRODOTTI IN COLLEZIONE—OTHER COLLECTION'S PRODUCTS















CANNOLÈ
Cod. 1087
Tavolo basso grande
Big coffee table
PAG. 308



CANNOLÈ
Cod. 1088
Tavolo basso piccolo
Small coffee table
PAG. 308

CUSCINI—CUSHIONS



Codice/Code Tipologia/Typology	Colori tessuto Fabric colors	Categoria tessuto Fabric category
C/1080 Cuscino seduta—Seat cushion x cod. 1080, 1081, 1082, 1083 W84 - D23 - H84 Kg 4,4	 	Tessuti Basic (Vedi riepilogo pg. 251) Tessuti Standard (Vedi riepilogo pg. 251)* Tessuti Exclusive (Vedi riepilogo pg. 251) Basic Fabrics (Look at pg. 251) Standard Fabrics (Look at pg. 251)* Exclusive Fabrics (Look at pg. 251)
C/1081 Cuscino schienale—Back cushion x cod. 1080, 1081, 1082, 1083 W84 - D30 - H33 Kg 1,6	 	
C/1082 Cuscino bracciolo dx—Right armrest cushion x cod. 1080, 1082 W69 - D18 - H31 Kg 0,9		
C/1083 Cuscino bracciolo sx—Left armrest cushion x cod. 1080, 1083 W69 - D18 - H31 Kg 0,9		
C/1084 Cuscino schienale angolare—Corner back cushion x cod. 1084 W84 - D33 - H30 Kg 2,8	 	
C/1085 Cuscino seduta angolare—Corner seat cushion x cod. 1084 W84 - D23 - H84 Kg 4,4	 	
C/1086 Cuscino pouf—Pouf cushion x cod. 1085 W84 - D23 - H84 Kg 4,0	 	

Vedi pg. 251
Look at pg. 251

PLUS

- La spaziatura dei tondini irregolare segue una sapiente gradualità che conferisce grande personalità al design del prodotto.—The irregular bars pattern is wisely graded and gives great personality to the product design.
- Cuscino dotato di sistema antiscivolo.—Non-slip layer under the cushion.
- Cover imbottitura interna impermeabile. Imbottitura interna in poliestere e poliuretano espanso. Water-proof inner lining. Polyester and expanded polyurethane inner padding.
- Ampia gamma di tessuti disponibili.—Wide fabrics range.
- Disponibili cover di protezione.—Protecting covers are available.
- Giunti di accoppiamento e viterie in acciaio inossidabile.—Stainless steel coupling joints and screws.
- Il cuscino del pouf è fissato alla struttura tramite velcro.—The pouf cushion fastening to the frame is guaranteed by velcro.



CUSCINI — CUSHIONS

Codice/Code Tipologia/Typology	Colori tessuto Fabric colors	Categoria tessuto Fabric category
C/701 Cuscino decorativo Decorative cushion x cod. 1080, 1081, 1082, 1083, 1084 W40 - D40 - H15 Kg 0,7		Tessuti Basic (Vedi riepilogo pg. 395) Tessuti Standard (Vedi riepilogo pg. 395) Tessuti Exclusive (Vedi riepilogo pg. 395) Basic Fabrics (Look at pg. 395) Standard Fabrics (Look at pg. 395) Exclusive Fabrics (Look at pg. 395)
C/705 Cuscino decorativo Decorative cushion x cod. 1080, 1081, 1082, 1083, 1084 W45 - D35 - H15 Kg 0,7		
C/706 Cuscino decorativo Decorative cushion x cod. 1080, 1081, 1082, 1083, 1084 W60 - D40 - H20 Kg 0,9		
FC/729 Cover x cod. 1080		
FC/742 Cover x cod. 1082+1083		
FC/743 Cover x cod. 1081+1082+1083		
FC/1085 Cover x cod. 1085		



TESSUTI CUSCINI—CUSHION FABRICS

C/1080 - C/1081 - C/1082 - C/1083 - C/1084 - C/1085 - C/1086

Composizione/Categoria tessuti Composition/Fabrics category	Colori Colors
TESSUTI BASIC—BASIC FABRICS	
Acrilico—Acrylic	700/4
	700/10
	700/13
	700/32
	700/34
TESSUTI STANDARD—STANDARD FABRICS	
88% Acrilico, 12% Poliestere—88% Acrylic, 12% Polyester	900/02
	900/05
	900/07
	900/08
	900/09
Acrilico—Acrylic	900/18
	900/71
	900/75
	900/77
	TESSUTI EXCLUSIVE—EXCLUSIVE FABRICS
CAT. E Visitare il nostro sito web www.emu.it —Visit our website www.emu.it	600/31
	600/32
	600/33
	600/34
	600/35
	600/36
	600/37
	600/38
	600/39
	600/40
CAT. D Visitare il nostro sito web www.emu.it —Visit our website www.emu.it	600/41
	600/42
	600/43
	600/48
	600/49
CAT. C Visitare il nostro sito web www.emu.it —Visit our website www.emu.it	600/27
	900/16
	600/07
CAT. B Visitare il nostro sito web www.emu.it —Visit our website www.emu.it	600/14
	600/16
	600/18
	600/11
CON TESSUTO CLIENTE—WITH CUSTOMER'S FABRIC	
FABBISOGNO TESSUTO (cm)—FABRIC REQUIRED (cm)	C/1080 132x240, C/1081 132x160, C/1082 132x100, C/1083 132x100 C/1084 132x240, C/1085 132x240, C/1086 132x280

COLLIER

Design by LCM Marin Design Studio



Scansiona e scopri
i progetti.
Scan and discover
the projects.

1365

Divano 1 posto

1-Seater sofa

W84 - D88 - H78,5

C/1365 + C/1368



* Cuscino visibile in foto 900/71 Bianco—Cushion in the picture 900/71 White

1366

Divano 2 posti

2-Seater sofa

W172 - D88 - H78,5

C/1366 + 2 x C/1369



Elemento bracciolo realizzato
con taglio laser per un'estetica
ricercata.

Laser-cut armrest, for a
sophisticated aesthetic effect.

* Cuscino visibile in foto 900/71 Bianco—Cushion in the picture 900/71 White

1367

Divano 3 posti

3-Seater sofa

W222 - D88 - H78,5

C/1367 + 3 x C/1370




* Cuscino visibile in foto 900/71 Bianco—Cushion in the picture 900/71 White

PRODOTTI—PRODUCTS



Codice/Code Tipologia/Typology	Disegno/Drawing	Info
1365 Struttura divano 1 posto 1-Seater sofa frame W84 - D88 - H71 Kg 17,7		
1366 Struttura divano 2 posti 2-Seater sofa frame W172 - D88 - H71 Kg 24,9		
1367 Struttura divano 3 posti 3-Seater sofa frame W222 - D88 - H71 Kg 31,1		

COLORI STRUTTURA—FRAME COLORS



CUSCINI—CUSHIONS

Codice/Code Tipologia/Typology	Colori tessuto Fabric colors	Categoria tessuto Fabric category
C/1365 Cuscino seduta—Seat cushion x cod. 1365 W74 - D75 - H12 Kg 2,4	Vedi pg. 254 Look at pg. 254	Tessuti Basic (Vedi riepilogo pg. 254) Tessuti Standard (Vedi riepilogo pg. 254)* Tessuti Exclusive (Vedi riepilogo pg. 254) Basic Fabrics (Look at pg. 254) Standard Fabrics (Look at pg. 254)* Exclusive Fabrics (Look at pg. 254)
C/1368 Cuscino schienale—Back cushion x cod. 1365 W68 - D42 - H20 Kg 1,8		
C/1366 Cuscino seduta—Seat cushion x cod. 1366 W163 - D75 - H12 Kg 5,3		
C/1369 Cuscino schienale—Back cushion x cod. 1366 W74 - D45 - H20 Kg 1,9		
C/1367 Cuscino seduta—Seat cushion x cod. 1367 W211 - D75 - H12 Kg 7,1		
C/1370 Cuscino schienale—Back cushion x cod. 1367 W98 - D45 - H20 Kg 2,5		



TESSUTI CUSCINI—CUSHION FABRICS

C/1365 - C/1366 - C/1367 - C/1368 - C/1369 - C/1370

Composizione/Categoria tessuti Composition/Fabrics category	Colori Colors
TESSUTI BASIC—BASIC FABRICS	
Acrilico—Acrylic	700/4
	700/10
	700/13
	700/32
	700/34
TESSUTI STANDARD—STANDARD FABRICS	
88% Acrilico, 12% Poliestere—88% Acrylic, 12% Polyester	900/02
	900/05
	900/07
	900/08
	900/09
	900/18
	900/71
	900/75
	900/77
Acrilico—Acrylic	
TESSUTI EXCLUSIVE—EXCLUSIVE FABRICS	
CAT. E Visitare il nostro sito web www.emu.it —Visit our website www.emu.it	600/31
	600/32
	600/33
	600/34
	600/35
	600/36
	600/37
	600/38
	600/39
	600/40
CAT. D Visitare il nostro sito web www.emu.it —Visit our website www.emu.it	600/41
	600/42
	600/43
	600/48
	600/49
	600/27
	900/16
	600/07
CAT. C Visitare il nostro sito web www.emu.it —Visit our website www.emu.it	600/14
	600/16
	600/18
CAT. B Visitare il nostro sito web www.emu.it —Visit our website www.emu.it	600/11
CON TESSUTO CLIENTE—WITH CUSTOMER'S FABRIC	
FABBISOGNO TESSUTO (cm)—FABRIC REQUIRED (cm)	C/1365 132x310, C/1366 132x490, C/1367 132x580, C/1368 132x290 C/1369 132x220, C/1370 132x250

ALTRI PRODOTTI IN COLLEZIONE—OTHER COLLECTION'S PRODUCTS



COLLIER
Cod. 1350
Sedia
Chair
PAG. 50




COLLIER
Cod. 1358+1344
Tavolo tondo 6/7 posti
con piano in lamiera
6/7 seats round table
with steel sheet top
PAG. 192



COLLIER
Cod. 1356+1341
Tavolo basso con piano in gres
Coffee table with gres top
PAG. 312

CUSCINI—CUSHIONS

Codice/Code Tipologia/Typology	Colori tessuto Fabric colors	Categoria tessuto Fabric category
C/701 Cuscino decorativo Decorative cushion x cod. 1365, 1366, 1367 W40 - D40 - H15 Kg 0,7	 	Tessuti Basic (Vedi riepilogo pg. 395) Tessuti Standard (Vedi riepilogo pg. 395) Tessuti Exclusive (Vedi riepilogo pg. 395) Basic Fabrics (Look at pg. 395) Standard Fabrics (Look at pg. 395) Exclusive Fabrics (Look at pg. 395)
C/705 Cuscino decorativo Decorative cushion x cod. 1365, 1366, 1367 W45 - D35 - H15 Kg 0,7	 	
C/706 Cuscino decorativo Decorative cushion x cod. 1365, 1366, 1367 W60 - D40 - H20 Kg 0,9	 	
FC/1365 Cover x cod. 1365	 	
FC/1366 Cover x cod. 1366	 	
FC/1367 Cover x cod. 1367	 	

PLUS

- Completamento lounge degli elementi dining, al fine di avere una collezione trasversale nelle funzioni e relativi ambienti di uso adatto a destinazioni Hospitality alto di gamma.—Lounge chair completing and complementing dining furniture, for a collection that meets the needs of a variety of functions and environments, suitable for high-end hospitality destinations.
- Fregio decorativo in ottone che impreziosisce i braccioli degli elementi poltrona, divano a due posti e divano a tre posti.—Decorative brass element embellishing the armrests of the lounge chair, two-seater sofa and three-seater sofa.
- Struttura di divano a due posti e divano a tre posti smontabile, per avere un imballo salvaspazio.
The frame of the two- and three-seater sofas can be taken apart to save packaging space.
- Forma a pozzetto di tutti gli elementi per una forma visivamente avvolgente.
All components feature a visually appealing tub-style formation.
- Saldature di struttura a tig.—TIG-welded frame.
- Sedute ampie e confortevoli, anche grazie ad un unico cuscino sedile anche nel divano a due posti e tre posti.—Wide, comfortable seats, thanks in part to the use of a single seat cushion even for the two- and three-seater sofas.
- Cuscini sedile e schienale sfoderabili, disponibili in un'ampia gamma di tessuti.
Seat and backrest cushions with removable covers, available in a wide range of fabrics.
- Il cuscino schienale viene fissato tramite apposita fascia di tessuto alla struttura e spostato liberamente per una migliore fruizione dell'utente.—The backrest cushion is tied to the frame with a special ribbon of fabric, and can be moved freely to best suit the user.







585+C/585

Poltrona
Lounge chair



La lamiera stirata prezinata viene saldata a proiezione ai tondini perimetrali e successivamente cataforizzata. The pre hot-dip zincated expanded sheet is spot welded and cathodised later on.

586

Divano
Sofa



Tale tipologia di lamiera, esclusiva per la collezione Ivy, viene modellata tramite stampo per conferire ergonomia alle sedute. This type of sheet is exclusively used for the Ivy collection. It is moulded to make the seating collection extremely ergonomic.

ALTRI PRODOTTI IN COLLEZIONE—OTHER COLLECTION'S PRODUCTS

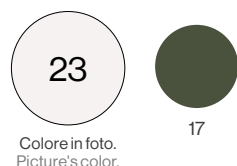


IVY
Cod. 589
Tavolo basso
Coffee table
PAG. 320



Codice/Code Tipologia/Typology	Disegno/Drawing	Info
585 Poltrona—Lounge chair W110 - D90 - H66 Kg 16,2		
586 Divano—Sofa W192 - D90 - H66 Kg 25,2		

COLORI STRUTTURA—FRAME COLORS



CUSCINI—CUSHIONS

Codice/Code Tipologia/Typology	Colori tessuto Fabric colors	Categoria tessuto Fabric category
C/585 Cuscino seduta e schienale acrilico Acrylic seat and back cushion x cod. 585 W70 - D64 - H5 Kg 1,1	900/71* 	Tessuti Standard Standard Fabrics
C/586 Cuscino seduta e schienale acrilico Acrylic seat and back cushion x cod. 586 W70 - D148 - H5 Kg 3,6	900/71 	Tessuti Standard Standard Fabrics
C/701 Cuscino decorativo—Decorative cushion x cod. 585, 586 W40 - D40 - H15 Kg 0,7		Vedi pg. 395 Look at pg. 395 Tessuti Basic (Vedi riepilogo pg. 395) Tessuti Standard (Vedi riepilogo pg. 395) Tessuti Exclusive (Vedi riepilogo pg. 395) Basic Fabrics (Look at pg. 395) Standard Fabrics (Look at pg. 395) Exclusive Fabrics (Look at pg. 395)
C/705 Cuscino decorativo—Decorative cushion x cod. 585, 586 W45 - D35 - H15 Kg 0,7		
C/706 Cuscino decorativo—Decorative cushion x cod. 585, 586 W60 - D40 - H20 Kg 0,9		

* Cuscino visibile in foto—Cushion in the picture

PLUS

• Cuscini C/585 e C/586 con imbottitura interna in poliuretano espanso.
 C/585 and C/586 cushions with expanded polyurethane inner padding.

REEL

Design by Pio & Tito Toso



Scansiona e scopri
i progetti.
Scan and discover
the projects.

180S+180T+C/180

Dondolo divano

Rocking sofa



Schienale reclinabile in 4
posizioni differenti.
Reclining backrest in four
different positions.

* Cuscino visibile in foto 900/09 Salvia—Cushion in the picture 900/09 Sage



Estraendo il perno dalla cremagliera
e assicurando il fissaggio sul tubo
posteriore, si può ottenere un daybed
matrimoniale.
Getting the pivot out the rack and fixing
the back to the frame, the big daybed
comes out.

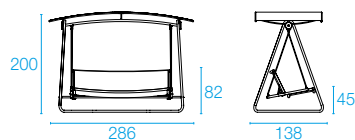


Ruotando in senso orario entrambi i
meccanismi laterali, il tettino può essere
spostato anteriormente o posteriormente.
Clocking wise the side elements, the roof
could be moved back and forth.

Codice/Code Tipologia/Typology	Disegno/Drawing	Info
-----------------------------------	-----------------	------

180S

Struttura dondolo divano
Rocking sofa frame
W286 - D138 - H200
Kg 78,3



180T

Tettino dondolo divano
Rocking sofa roof



180B

Borsa portaoggetti
in eco-cuoio
Eco-leather storage bag
W33 - D10 - H30
Kg 0,3




180P


Piano in teak
Teak shelf
W55 - D22 - H2,5
Kg 2,4



COLORI STRUTTURA/TETTINO/TIRANTI X COD. 180S—FRAME/TOP/ROPE COLORS X COD. 180S



COLORI STRUTTURA X COD. 180T, 180B—FRAME COLORS X COD. 180T, 180B



COLORI STRUTTURA X COD. 180P—FRAME COLORS X COD. 180P



PLUS

- Dondolo dalle dimensioni generose, da tre e più posti. Struttura in tubolare di acciaio zincato a caldo, sedile e schienale in lamiera stirata, per una elevata solidità strutturale.—3-Seater and more huge rocking sofa. Pre-hot dip zined tubular frame, seat and back in expanded metal sheet for a high structural resistance.
- Cuscino effetto imbottito, sagomato e dotato di uno strato di tessuto antiscivolo. Disponibile in un'ampia gamma di tessuti.—Upholstered cushion with an underneath anti-slip layer. Available in a wide colors range.
- Tettino inclinabile per aumentare la superficie ombreggiata.
Reclining roof to increase shade when seated under.
- Rimuovendo il copritesta e allentando le viti lungo il tubo di struttura, il telo può essere sfilato, per una facile sostituzione del tessuto.—Removing the caps and loosening the screws, the cloth could be removed and changed for replacement if necessary.
- Piastre di appoggio con foro per fissaggio a terra.—Ground feet with hole for fastening.
- Elegante tasca accessoria in ecopelle, che funge da contenitore occasionale.
Refined accessory side pocket in eco-leather that can be used as a case.
- Piccolo tavolo accessorio.—Small accessory table.



CUSCINI — CUSHIONS

Codice/Code Tipologia/Typology	Colori tessuto Fabric colors	Categoria tessuto Fabric category	
<p>C/180 Cuscino seduta e schienale Seat and back cushion x cod. 180 W192 - D110 - H9 Kg 6,4</p>		<p>Tessuti Basic (Vedi riepilogo pg. 265) Tessuti Standard (Vedi riepilogo pg. 265)* Tessuti Exclusive (Vedi riepilogo pg. 265) Basic Fabrics (Look at pg. 265) Standard Fabrics (Look at pg. 265)* Exclusive Fabrics (Look at pg. 265)</p>	
<p>C/701 Cuscino decorativo Decorative cushion x cod. 180 W40 - D40 - H15 Kg 0,7</p>		<p>Vedi pg. 265 Look at pg. 265</p>	<p>Tessuti Basic (Vedi riepilogo pg. 395) Tessuti Standard (Vedi riepilogo pg. 395) Tessuti Exclusive (Vedi riepilogo pg. 395) Basic Fabrics (Look at pg. 395) Standard Fabrics (Look at pg. 395) Exclusive Fabrics (Look at pg. 395)</p>
<p>C/705 Cuscino decorativo Decorative cushion x cod. 180 W45 - D35 - H15 Kg 0,7</p>			
<p>C/706 Cuscino decorativo Decorative cushion x cod. 180 W60 - D40 - H20 Kg 0,9</p>			

TESSUTI CUSCINI—CUSHION FABRICS

C/180

Composizione/Categoria tessuti Composition/Fabrics category	Colori Colors
TESSUTI BASIC—BASIC FABRICS	
Acrilico—Acrylic	700/4
	700/10
	700/13
	700/32
	700/34
TESSUTI STANDARD—STANDARD FABRICS	
88% Acrilico, 12% Poliestere—88% Acrylic, 12% Polyester	900/02
	900/05
	900/07
	900/08
	900/09
	900/18
	900/71
	900/75
	900/77
	Acrilico—Acrylic
TESSUTI EXCLUSIVE—EXCLUSIVE FABRICS	
CAT. E Visitare il nostro sito web www.emu.it —Visit our website www.emu.it	600/31
	600/32
	600/33
	600/34
	600/35
	600/36
	600/37
	600/38
	600/39
	600/40
CAT. D Visitare il nostro sito web www.emu.it —Visit our website www.emu.it	600/41
	600/42
	600/43
	600/48
	600/49
CAT. C Visitare il nostro sito web www.emu.it —Visit our website www.emu.it	600/27
	900/16
	600/07
CAT. B Visitare il nostro sito web www.emu.it —Visit our website www.emu.it	600/14
	600/16
	600/16
	600/18
600/11	
CON TESSUTO CLIENTE—WITH CUSTOMER'S FABRIC	
FABBISOGNO TESSUTO (cm)—FABRIC REQUIRED (cm)	C/180 132x450

SAINT MARTIN

Design by Marco Acerbis



Scansiona e scopri
i progetti.
Scan and discover
the projects.

1381

Divano 1 posto

1-Seater sofa

W100 - D91 - H73

C/1371+C/1381



* Cuscino visibile in foto 600/40 Oro—Cushion in the picture 600/40 Gold

Componente di fissaggio tra gli
elementi di schienale, in accordo
con il colore della struttura.

Component fastening the
backrest elements, matching the
colour of the frame.

1382

Divano 2 posti

2-Seater sofa

W178 - D91 - H73

C/1372+2x C/1381



* Cuscino visibile in foto 600/40 Oro—Cushion in the picture 600/40 Gold

Design caratteristico
dell'elemento bracciolo in metallo
con saldature a tig per un effetto
estetico più curato.

Distinctive design of the metal
armrest, with TIG welding for a
more refined aesthetic effect.

1383

Divano 3 posti

3-Seater sofa

W228 - D91 - H73

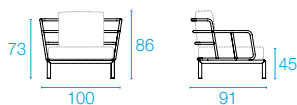
C/1373+3x C/1381



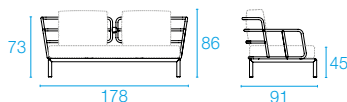
* Cuscino visibile in foto 600/40 Oro—Cushion in the picture 600/40 Gold

Codice/Code Tipologia/Typology	Disegno/Drawing	Info
-----------------------------------	-----------------	------

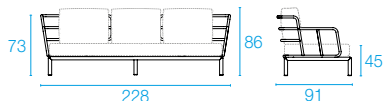
1381
Struttura divano 1 posto
1-Seater sofa frame
W100 - D91 - H73 Kg 21,7



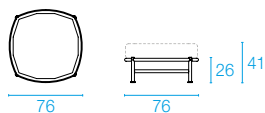
1382
Struttura divano 2 posti
2-Seater sofa frame
W178 - D91 - H73 Kg 34,3



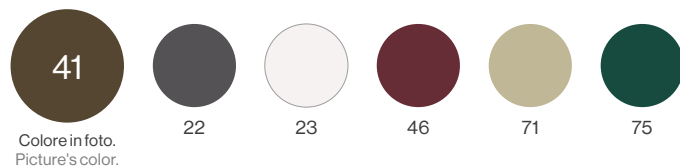
1383
Struttura divano 3 posti
3-Seater sofa frame
W228 - D91 - H73 Kg 42,1



1377
Struttura pouf
Pouf frame
W82 - D82 - H22 Kg 7,3



COLORI STRUTTURA—FRAME COLORS



1377
Pouf
W82 - D82 - H45
C/1377



SAINT MARTIN

Design by Marco Acerbis



Scansiona e scopri
i progetti.
Scan and discover
the projects.

1371

Divano 1 posto

1-Seater sofa

W100 - D91 - H73

C/1371 + C/1381



Intreccio leggero dal look&feel naturale che enfatizza e impreziosisce la struttura in metallo, espressione del DNA EMU.

A lightweight woven detail with a natural look & feel which complements and embellishes the metal frame, perfectly expressing the EMU DNA.

* Cuscino visibile in foto 600/40 Oro—Cushion in the picture 600/40 Gold

1372

Divano 2 posti

2-Seater sofa

W178 - D91 - H73

C/1372 + 2x C/1381



* Cuscino visibile in foto 600/40 Oro—Cushion in the picture 600/40 Gold

1373

Divano 3 posti

3-Seater sofa

W228 - D91 - H73

C/1373 + 3x C/1381



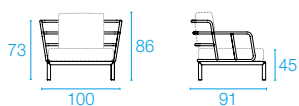
Elemento bracciolo e schienale unico e smontabile, sia nella versione in metallo che nella versione in wicker, su una base da un posto, due posti e tre posti. Armrest and backrest in a single, detachable component, in both the metal and wicker versions, for a one-, two- or three-seater base.

* Cuscino visibile in foto 600/40 Oro—Cushion in the picture 600/40 Gold

Codice/Code Tipologia/Typology	Disegno/Drawing	Info
-----------------------------------	-----------------	------

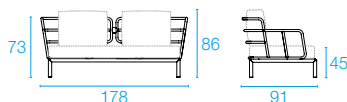
1311

Struttura divano 1 posto
intreccio
1-Seater weaving sofa frame
W100 - D91 - H73 Kg 22,4



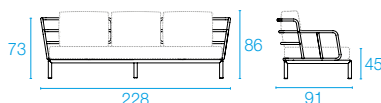
1382

Struttura divano 2 posti
intreccio
2-Seater weaving sofa frame
W178 - D91 - H73 Kg 35,3




1383

Struttura divano 3 posti
intreccio
3-Seater weaving sofa frame
W228 - D91 - H73 Kg 43,1



COLORI STRUTTURA—FRAME COLORS























PLUS

- Trasversalità ai contesti d'uso contract e privati.—Versatility in terms of use in contract and private settings.
- Sedute ampie e confortevoli, anche grazie ad un unico cuscino sedile anche nel divano a due posti e tre posti.—Wide, comfortable seats, thanks in part to the use of a single seat cushion even for the two- and three-seater sofas.
- Cuscini schienale che trasmettono una percezione di ariosità grazie alla loro flessibilità di utilizzo.
Backrest cushions which give a sense of airiness thanks to their flexibility of use.
- Cuscini sedile e schienale sfoderabili, disponibili in un'ampia gamma di tessuti.—Seat and backrest cushions with removable covers, available in a wide range of fabrics.
- Gli angoli della struttura base sono esteticamente molto puliti, grazie ad un taglio laser di tubi e successiva molatura dell'area interessata.—The angles of the base frame are extremely clean in their aesthetics, thanks to the laser-cutting used for the tubes followed by grinding of the area involved.
- Piede regolabile per adattarsi a superfici di appoggio non uniformi.
Adjustable feet for use on uneven surfaces.
- Possibilità di combinare, in una stessa soluzione di arredo divani e poltrone sia nella versione in tubo che nella versione in wicker, per avere soluzioni di arredo armoniche e con alternative di prezzo segmentate.
Both the metal tube and wicker versions of sofas and armchairs can be combined in the same furnishing solution, for harmonious results at different price alternatives.
- Dimensioni confortevoli ma compatte, per meglio adattarsi in contesti che richiedono funzione ma con spazi ridotti.—Comfortable yet compact dimensions, to better adapt to settings that require functionality in a smaller area.
- Forma del bracciolo che permette di sfruttare tutta la larghezza della seduta così da avere delle superfici molto comode.—The form of the armrest allows the full length of the seat to be utilised, for an extremely comfortable surface.
- Identità e look and feel "naturalistico" del prodotto per meglio avvicinarsi in determinati stili e contesti.
"Naturalistic" identity, look and feel, to better suit certain styles and settings.



CUSCINI—CUSHIONS

Codice/Code Tipologia/Typology	Colori tessuto Fabric colors	Categoria tessuto Fabric category	
C/1371 Cuscino seduta / Seat cushion x cod. 1381, 1371 W84 - D83 - H20 Kg 4,6	 	Vedi pg. 269 Look at pg. 269	Tessuti Basic (Vedi riepilogo pg. 269) Tessuti Standard (Vedi riepilogo pg. 269) Tessuti Exclusive (Vedi riepilogo pg. 269)* Basic Fabrics (Look at pg. 269) Standard Fabrics (Look at pg. 269) Exclusive Fabrics (Look at pg. 269)*
C/1372 Cuscino seduta / Seat cushion x cod. 1382, 1372 W162 - D84 - H20 Kg 8,7	 	Vedi pg. 269 Look at pg. 269	Tessuti Basic (Vedi riepilogo pg. 269) Tessuti Standard (Vedi riepilogo pg. 269) Tessuti Exclusive (Vedi riepilogo pg. 269)* Basic Fabrics (Look at pg. 269) Standard Fabrics (Look at pg. 269) Exclusive Fabrics (Look at pg. 269)*
C/1373 Cuscino seduta / Seat cushion x cod. 1383, 1373 W212 - D84 - H20 Kg 11,2	 	Vedi pg. 269 Look at pg. 269	Tessuti Basic (Vedi riepilogo pg. 269) Tessuti Standard (Vedi riepilogo pg. 269) Tessuti Exclusive (Vedi riepilogo pg. 269)* Basic Fabrics (Look at pg. 269) Standard Fabrics (Look at pg. 269) Exclusive Fabrics (Look at pg. 269)*
C/1381 Cuscino schienale / Back cushion x cod. 1381, 1382, 1383, 1371, 1372, 1373 W70 - D48 - H22 Kg 1,5	 	Vedi pg. 269 Look at pg. 269	Tessuti Basic (Vedi riepilogo pg. 269) Tessuti Standard (Vedi riepilogo pg. 269) Tessuti Exclusive (Vedi riepilogo pg. 269)* Basic Fabrics (Look at pg. 269) Standard Fabrics (Look at pg. 269) Exclusive Fabrics (Look at pg. 269)*
C/701 Cuscino decorativo Decorative cushion x cod. 1381, 1382, 1383, 1371, 1372, 1373 W40 - D40 - H15 Kg 0,7	 	Vedi pg. 395 Look at pg. 395	Tessuti Basic (Vedi riepilogo pg. 395) Tessuti Standard (Vedi riepilogo pg. 395) Tessuti Exclusive (Vedi riepilogo pg. 395) Basic Fabrics (Look at pg. 395) Standard Fabrics (Look at pg. 395) Exclusive Fabrics (Look at pg. 395)
C/705 Cuscino decorativo Decorative cushion x cod. 1381, 1382, 1383, 1371, 1372, 1373 W45 - D35 - H15 Kg 0,7	 		
C/706 Cuscino decorativo Decorative cushion x cod. 1381, 1382, 1383, 1371, 1372, 1373 W60 - D40 - H20 Kg 0,9	 		
FC/1371 Cover x cod. 1381, 1371	 		
FC/730 Cover x cod. 1382, 1372	 		
FC/6047 Cover x cod. 1383, 1373	 		

ALTRI PRODOTTI IN COLLEZIONE—OTHER COLLECTION'S PRODUCTS



SAINT MARTIN
 Cod. 1375+1376
 Tavolo basso con piano in gres
 Coffee table with stoneware top
 PAG. 326

CUSCINI—CUSHIONS



Codice/Code Tipologia/Typology	Colori tessuto Fabric colors	Categoria tessuto Fabric category
C/1377 Cuscino seduta / Seat cushion x cod. 1377 W76 - D76 - H18 Kg 4,6	 Vedi pg. 269 Look at pg. 269	Tessuti Basic (Vedi riepilogo pg. 269) Tessuti Standard (Vedi riepilogo pg. 269) Tessuti Exclusive (Vedi riepilogo pg. 269)* Basic Fabrics (Look at pg. 269) Standard Fabrics (Look at pg. 269) Exclusive Fabrics (Look at pg. 269)*
FC/1085 Cover x cod. 1377		

TESSUTI CUSCINI—CUSHION FABRICS C/1371 - C/1372 - C/1373 - C/1377 - C/1381

Composizione/Categoria tessuti Composition/Fabrics category	Colori Colors
TESSUTI BASIC—BASIC FABRICS	
Acrilico—Acrylic	700/4 700/10 700/13 700/32 700/34
TESSUTI STANDARD—STANDARD FABRICS	
88% Acrilico, 12% Poliestere—88% Acrylic, 12% Polyester	900/02 900/05 900/07 900/08 900/09 900/18 900/71 900/75 900/77
Acrilico—Acrylic	
TESSUTI EXCLUSIVE—EXCLUSIVE FABRICS	
CAT. E Visitare il nostro sito web www.emu.it —Visit our website www.emu.it	600/31 600/32 600/33 600/34 600/35 600/36 600/37 600/38 600/39 600/40
CAT. D Visitare il nostro sito web www.emu.it —Visit our website www.emu.it	600/41 600/42 600/43 600/48 600/49 600/27 900/16
CAT. C Visitare il nostro sito web www.emu.it —Visit our website www.emu.it	600/07 600/14 600/16 600/18
CAT. B Visitare il nostro sito web www.emu.it —Visit our website www.emu.it	600/11
CON TESSUTO CLIENTE—WITH CUSTOMER'S FABRIC	
FABBISOGNO TESSUTO (cm)—FABRIC REQUIRED (cm)	C/1371 132x200, C/1372 132x300, C/1373 132x350, C/1377 132x200, C/1381 132x170





TAMI (Bamboo slats)

Design by Patrick Norguet



Scansiona e scopri
i progetti.
Scan and discover
the projects.

763+2x761+762

Poltrona

Lounge chair

W132 - D86 - H84

C/770+C/771+2xC/772



Struttura in profilati di alluminio.
Frame in aluminium profiles.

* Cuscino visibile in foto 900/77 Grigio—Cushion in the picture 900/77 Grey

764+2x761+2x762

Divano 2 posti

2-Seater sofa

W205 - D86 - H84

2xC/770+2xC/771+2xC/772



Giunti in pressofusione
di alluminio per una migliore
ricercatezza estetica.
Aluminium die-cast joints for
a better aesthetic refinement.

* Cuscino visibile in foto 900/77 Grigio—Cushion in the picture 900/77 Grey

765+2x761+3x762

Divano 3 posti

3-Seater sofa

W277 - D86 - H84

3xC/770+3xC/771+2xC/772



Doghe in bambù per un piacevole
effetto tattile e visivo.

Slats made of bamboo for a
pleasant touch, look and feel.

* Cuscino visibile in foto 900/77 Grigio—Cushion in the picture 900/77 Grey

763+764+769+2x761+4x762

Divano angolare 4 posti

4-Seater corner sofa

W338 - D265 - H84

4xC/770+4xC/771+2xC/772



* Cuscino visibile in foto 900/77 Grigio—Cushion in the picture 900/77 Grey



Cuscini seduta antiscivolo con sistema di fissaggio tramite laccetti che si assicurano alla struttura dello schienale con pratici ganci.
Non-slip seat cushions with laces/hooks system fastened to the backrest frame.

PLUS

• Ampia possibilità di soluzioni di arredo personalizzate grazie alle molteplici combinazioni possibili di cuscini e moduli.

Wide range of customazible furnishing solutions thanks to various combinations of cushions and modules.

• Imbottitura interna in poliester e poliuretano espanso con fodera impermeabile.

Expanded polyurethane and polyester inner padding with waterproof lining.

• Asimmetria della struttura che permette di avere un piano di appoggio laterale.

Asymmetric frame that allows to have an additional side top.

• Elemento angolare impreziosito dall'utilizzo di elementi in gres porcellanato utilizzabili come piani di appoggio.—Angular module featured by porcelain stoneware elements as working top.

• Cuscini sfoderabili e personalizzabili con un'ampia gamma di tessuti.

Cushions are cover removable and customizable with a wide fabric range.

• Tavolo orientabile disponibile come accessorio.—Free standing table available as accessory.

TAMI (WPC slats)

Design by Patrick Norguet



Scansiona e scopri i progetti.
Scan and discover the projects.

763+2x761+762

Poltrona
Lounge chair
W132 - D86 - H84

C/770+C/771+2xC/772



Struttura in profilati di alluminio.
Frame in aluminium profiles.

* Cuscino visibile in foto 900/77 Grigio—Cushion in the picture 900/77 Grey

764+2x761+2x762

Divano 2 posti
2-Seater sofa
W205 - D86 - H84

2xC/770+2xC/771+2xC/772



Giunti in pressofusione di alluminio per una migliore ricercatezza estetica.
Aluminium die-cast joints for a higher aesthetic refinement.

* Cuscino visibile in foto 900/77 Grigio—Cushion in the picture 900/77 Grey

765+2x761+3x762

Divano 3 posti
3-Seater sofa
W277 - D86 - H84

3xC/770+3xC/771+2xC/772



Doghe in WPC, materiale composito estremamente resistente.
Slats made of WPC, an extremely resistant composite material.

* Cuscino visibile in foto 900/77 Grigio—Cushion in the picture 900/77 Grey

763+764+769+2x761+4x762

Divano angolare 4 posti

4-Seater corner sofa

W338 - D265 - H84

4xC/770+4xC/771+2xC/772



* Cuscino visibile in foto 900/77 Grigio—Cushion in the picture 900/77 Grey



Cuscini seduta antiscivolo con sistema di fissaggio tramite laccetti che si assicurano alla struttura dello schienale con pratici ganci.
Non-slip seat cushions fastened to the backrest frame with laces and hooks.

PRODOTTI—PRODUCTS

Codice/Code Tipologia/Typology	Disegno/Drawing	Info	TEST
-----------------------------------	-----------------	------	------

763
Struttura poltrona
Lounge chair frame
W132 - D86 - H25
Kg 35,6/42,3

764
Struttura divano 2 posti
2-Seater sofa frame
W205 - D86 - H25
Kg 50,0/60,4

765
Struttura divano 3 posti
3-Seater sofa frame
W277 - D86 - H25
Kg 64,0/78,0

EN581-1/EN581-2

769
Struttura angolare
Angular frame
W194 - D86 - H25
Kg 32,1/35,6

761
Telaio bracciolo
Armrest frame
W65 - D5 - H35
Kg 1,6

23	900/71
23	900/75
23	900/77
23	900/79
24	900/71
24	900/75
24	900/77
24	900/79

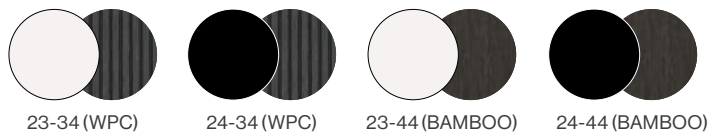
762
Telaio schienale
Backrest frame
W68 - D5 - H49
Kg 1,9

23	900/71
23	900/75
23	900/77
23	900/79
24	900/71
24	900/75
24	900/77
24	900/79


768
Tavolino orientabile
Free standing table
W50 - D35 - H40
Kg 2,1

23
24

COLORI STRUTTURA/DOGHE X COD. 763, 764, 765—FRAME/SLATS COLORS X COD. 763, 764, 765



COLORI STRUTTURA/DOGHE/PIANO IN GRES X COD. 769—FRAME/SLATS/GRES TOP COLORS X COD. 769





















ALTRI PRODOTTI IN COLLEZIONE—OTHER COLLECTION'S PRODUCTS



CUSCINI—CUSHIONS



Codice/Code Tipologia/Typology	Colori tessuto Fabric colors	Categoria tessuto Fabric category
C/770 Cuscino seduta—Seat cushion x cod. 763, 764, 765, 769 W69 - D69 - H19 Kg 2,3	 	Tessuti Basic (Vedi riepilogo pg. 278) Tessuti Standard (Vedi riepilogo pg. 278)* Tessuti Exclusive (Vedi riepilogo pg. 278) Basic Fabrics (Look at pg. 278) Standard Fabrics (Look at pg. 278)* Exclusive Fabrics (Look at pg. 278)
C/771 Cuscino schienale—Back cushion x cod. 763, 764, 765, 769 W69 - D43 - H19 Kg 2,2	 	
C/772 Cuscino bracciolo—Armrest cushion x cod. 763, 764, 765 W67 - D40 - H16 Kg 1,6		
C/773 Cuscino decorativo—Decorative cushion x cod. 763, 764, 765, 769 W55 - D24 - H13 Kg 0,7		
C/701 Cuscino decorativo—Decorative cushion x cod. 763, 764, 765, 769 W40 - D40 - H15 Kg 0,7	 	Tessuti Basic (Vedi riepilogo pg. 395) Tessuti Standard (Vedi riepilogo pg. 395) Tessuti Exclusive (Vedi riepilogo pg. 395) Basic Fabrics (Look at pg. 395) Standard Fabrics (Look at pg. 395) Exclusive Fabrics (Look at pg. 395)
C/705 Cuscino decorativo—Decorative cushion x cod. 763, 764, 765, 769 W45 - D35 - H15 Kg 0,7	 	
C/706 Cuscino decorativo—Decorative cushion x cod. 763, 764, 765, 769 W60 - D40 - H20 Kg 0,9	 	
FC/743 Cover x cod. 765	 	
FC/763 Cover x cod. 763	 	
FC/764 Cover x cod. 764	 	



TESSUTI CUSCINI—CUSHION FABRICS C/770 - C/771 - C/772 - C/773


Composizione/Categoria tessuti
Composition/Fabrics category

Colori
Colors

TESSUTI STANDARD—STANDARD FABRICS

Acrilico—Acrylic

900/71
900/75
900/77





TERRA

Design by LCM Marin Design Studio



Scansiona e scopri
i progetti.
Scan and discover
the projects.

721

Poltrona regista pieghevole
Folding director's lounge chair



Lo schienale è montato sulla struttura tramite una clip in acciaio inossidabile che ne garantisce il fissaggio. Allo stesso tempo tale clip può essere facilmente rimossa e permettere la sostituzione dello schienale, quando necessario.

Backrest is assembled and fastened to the frame with a stainless steel clip that could be easily removed to allow the replacement if necessary.

723

Poggiapiedi pieghevole
Folding footstool



Fissaggio cuscino tramite laccetti in corda con clip in acciaio inossidabile. Tale sistema permette di piegare la seduta senza dover rimuovere il cuscino. Cushion fastening with laces and stainless steel clip that allow to close the armchair without removing it.



Il telo della seduta può essere facilmente sostituito rimuovendo i copri-testa dei profili in alluminio. Armchair seat cloth could be easily replaced removing frontal caps.

COMBINAZIONI CONSIGLIATE—SUGGESTED MATCHINGS



TAMI
Cod. 763+2x761+762
Poltrona
Lounge chair
PAG. 272



YARD
Cod. 509
Tavolo basso
Coffee table
PAG. 334

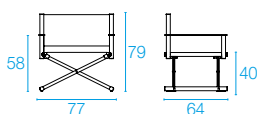


TERRAMARE
Cod. 732+735P
Tavolo basso piccolo
Small coffee table
PAG. 330

Codice/Code Tipologia/Typology	Disegno/Drawing	Info
-----------------------------------	-----------------	------

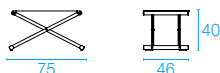
721

Poltrona regista
Director's lounge chair
W77 - D64 - H79 (opened)
W20 - D64 - H119 (closed)
Kg 9,5

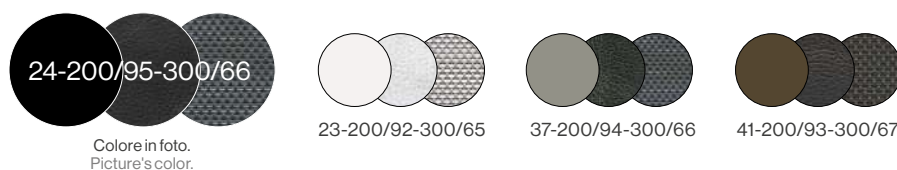


723

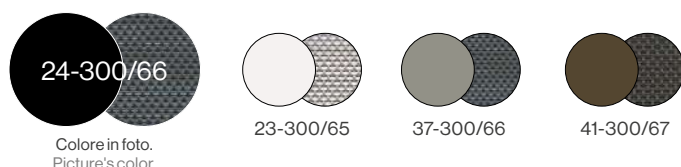
Poggiapiedi
Footstool
W75 - D46 - H40 (opened)
W11 - D46 - H82 (closed)
Kg 4,7



COLORI STRUTTURA/SCHIENALE/SEDUTA X COD. 721—FRAME/BACK/SEAT COLORS X COD. 721



COLORI STRUTTURA/TELO X COD. 723—FRAME/CLOTH COLORS X COD. 723



CUSCINI—CUSHIONS

Codice/Code Tipologia/Typology	Colori tessuto Fabric colors	Categoria tessuto Fabric category
C/721 Cuscino seduta Seat cushion x cod. 721 W64 - D64 - H8 Kg 0,9	Vedi pg. 282 Look at pg. 282	Tessuti Basic (Vedi riepilogo pg. 282) Tessuti Standard (Vedi riepilogo pg. 282)* Tessuti Exclusive (Vedi riepilogo pg. 282) Basic Fabrics (Look at pg. 282) Standard Fabrics (Look at pg. 282)* Exclusive Fabrics (Look at pg. 282)

* Cuscino visibile in foto 900/05 Marrone—Cushion in the picture 900/05 Brown

PLUS

- Design esclusivo e caratteristico.— Exclusive and distinctive design.
- Adatta a contesti marini e all'utilizzo su imbarcazioni.— Suitable to marine environment and boats.
- Estrema leggerezza e maneggevolezza (9,6 kg).— Extremely handy and light (9,6 kg).
- Schienale della poltrona in ecopelle che determina l'unicità del prodotto.
Eco-leather backrest that defines the uniqueness of this lounge armchair.
- Rivetti e viteria in acciaio inossidabile 316 adatto ad uso marino.
316 stainless steel rivets and screws, suitable to marine environments.
- Robustezza della struttura dovuta all'utilizzo di profili ed estrusi di alluminio ad alto spessore.
Frame strength thanks to aluminium extruded pipes and profiles.
- Prodotti pieghevoli, facilmente trasportabili e che possono essere riposti durante il periodo di non uso, occupando poco spazio nell'ambiente di rimessaggio.— Foldable, easy to move and small to store products.
- Dimensioni generose della poltrona che garantiscono elevato comfort.
Large sizes of the director's lounge chair that enhance comfort.
- Il cuscino della poltrona C/721 ha un'imbottitura sagomata più bassa sul lato posteriore che ne migliora il comfort in uso relax. Inoltre, sul lato inferiore è dotato di uno strato antiscivolo, è sfoderabile ed è disponibile in una vasta gamma di tessuti.
C/721 lounge armchair cushion has a moulded foam, lower in the rear side to increase comfort. Furthermore it has a non-slip layer on the lower side, it is cover removable and available in wide range of fabrics.
- Il telo del sedile realizzato in EMU-Tex è disponibile come accessorio di ricambio, così come lo schienale in eco-cuoio.
Seat cloth is in EMU-Tex and is available as replacement accessory, as well as the eco-leather backrest.



TESSUTI CUSCINI—CUSHION FABRICS

C/721

Composizione/Categoria tessuti Composition/Fabrics category	Colori Colors
TESSUTI BASIC—BASIC FABRICS	
Acrilico—Acrylic	700/4
	700/10
	700/13
	700/32
	700/34
TESSUTI STANDARD—STANDARD FABRICS	
88% Acrilico, 12% Poliestere—88% Acrylic, 12% Polyester	900/02
	900/05
	900/07
	900/08
	900/09
	900/18
	900/71
	900/75
	900/77
	Acrilico—Acrylic
TESSUTI EXCLUSIVE—EXCLUSIVE FABRICS	
CAT. E Visitare il nostro sito web www.emu.it —Visit our website www.emu.it	600/31
	600/32
	600/33
	600/34
	600/35
	600/36
	600/37
	600/38
	600/39
	600/40
CAT. D Visitare il nostro sito web www.emu.it —Visit our website www.emu.it	600/41
	600/42
	600/43
	600/48
	600/49
CAT. C Visitare il nostro sito web www.emu.it —Visit our website www.emu.it	600/27
	900/16
	600/07
CAT. B Visitare il nostro sito web www.emu.it —Visit our website www.emu.it	600/14
	600/16
	600/18
CON TESSUTO CLIENTE—WITH CUSTOMER'S FABRIC	
FABBISOGNO TESSUTO (cm)—FABRIC REQUIRED (cm)	C/721132x100



TERRAMARE

Design by Chiaramonte/Marin



Scansiona e scopri
i progetti.
Scan and discover
the projects.

729+C/729

Poltrona

Lounge chair



I cuscini dello schienale hanno piccole asole per il fissaggio ai perni in acciaio inossidabile presenti sulla struttura.


Backrest cushions have small holes to be fastened to the stainless-steel button on the frame.

* Cuscino visibile in foto 900/05 Marrone—Cushion in the picture 900/05 Brown

730+2xC/729

Divano 2 posti

2-Seater sofa



La pratica zip che unisce i cuscini sedile e schienale garantisce grande comfort.

The handy zip between seat and backrest cushions allows a great comfort.

* Cuscino visibile in foto 900/05 Marrone—Cushion in the picture 900/05 Brown

731+3xC/729

Divano 3 posti

3-Seater sofa



Struttura in profili di alluminio. Schienale e braccioli in eco-cuoio per esterni.

Frame in aluminium profiles. Backrest and armrests in eco-leather for outdoor use.

* Cuscino visibile in foto 900/05 Marrone—Cushion in the picture 900/05 Brown

ALTRI PRODOTTI IN COLLEZIONE—OTHER COLLECTION'S PRODUCTS



TERRAMARE
Cod. 732+735P
Tavolo basso piccolo
Small coffee table
PAG. 330



TERRAMARE
Cod. 733+736P
Tavolo basso medio
Medium coffee table
PAG. 330




TERRAMARE
Cod. 726
Tavolo smart
Smart table
PAG. 218

PRODOTTI—PRODUCTS



Codice/Code Tipologia/Typology	Disegno/Drawing	Info	TEST
729 Struttura poltrona Lounge chair frame W94 - D86 - H72 Kg 13,6			EN581-1 / EN581-2
730 Struttura divano a 2 posti 2-Seater sofa frame W175 - D86 - H72 Kg 18,5			EN581-1 / EN581-2
731 Struttura divano a 3 posti 3-Seater sofa frame W257 - 86 - H72 Kg 24,1			EN581-1 / EN581-2

COLORI STRUTTURA/BRACCIOLI—FRAME/ARMRESTS COLORS



CUSCINI—CUSHIONS

Codice/Code Tipologia/Typology	Colori tessuto Fabric colors	Categoria tessuto Fabric category
C/729 Cuscino seduta e schienale Seat and back cushion x cod.729, 730, 731 W95 - D95 - H25 W90 - D50 - H25 Kg 6,7		Tessuti Basic (Vedi riepilogo pg. 286) Tessuti Standard (Vedi riepilogo pg. 286)* Tessuti Exclusive (Vedi riepilogo pg. 286) Basic Fabrics (Look at pg. 286) Standard Fabrics (Look at pg. 286)* Exclusive Fabrics (Look at pg. 286)
C/701 Cuscino decorativo—Decorative cushion x cod.729, 730, 731 W40 - D40 - H15 Kg 0,7		Tessuti Basic (Vedi riepilogo pg. 395) Tessuti Standard (Vedi riepilogo pg. 395) Tessuti Exclusive (Vedi riepilogo pg. 395) Basic Fabrics (Look at pg. 395) Standard Fabrics (Look at pg. 395) Exclusive Fabrics (Look at pg. 395)
C/705 Cuscino decorativo—Decorative cushion x cod.729, 730, 731 W45 - D35 - H15 Kg 0,7		
C/706 Cuscino decorativo—Decorative cushion x cod.729, 730, 731 W60 - D40 - H20 Kg 0,9		
FC/729 Cover x cod. 729		
FC/730 Cover x cod. 730		
FC/731 Cover x cod. 731		

PLUS

- Giunti in pressofusione di alluminio di grande finitura e ricercatezza estetica.
Elegant finishing and aesthetic refinement of die-cast aluminium joints.
- Imbottitura interna in fiocchi di poliestere, poliuretano espanso e memory foam con fodera impermeabile.
Polyester wads, expanded polyurethane and memory foam inner padding with waterproof lining.
- Fodera interna dei cuscini impermeabile per un migliore drenaggio dell'acqua.
Water-proof inner lining of the cushions for a better water drainage.



TESSUTI CUSCINI—CUSHION FABRICS

C/729

Composizione/Categoria tessuti Composition/Fabrics category	Colori Colors
TESSUTI BASIC—BASIC FABRICS	
Acrilico—Acrylic	700/4
	700/10
	700/13
	700/32
	700/34
TESSUTI STANDARD—STANDARD FABRICS	
88% Acrilico, 12% Poliestere—88% Acrylic, 12% Polyester	900/02
	900/05
	900/07
	900/08
	900/09
	900/18
	900/71
	900/75
	900/77
	Acrilico—Acrylic
TESSUTI EXCLUSIVE—EXCLUSIVE FABRICS	
CAT. E Visitare il nostro sito web www.emu.it —Visit our website www.emu.it	600/31
	600/32
	600/33
	600/34
	600/35
	600/36
	600/37
	600/38
	600/39
	600/40
CAT. D Visitare il nostro sito web www.emu.it —Visit our website www.emu.it	600/41
	600/42
	600/43
	600/48
	600/49
CAT. C Visitare il nostro sito web www.emu.it —Visit our website www.emu.it	600/27
	900/16
	600/07
CAT. B Visitare il nostro sito web www.emu.it —Visit our website www.emu.it	600/14
	600/16
	600/18
CON TESSUTO CLIENTE—WITH CUSTOMER'S FABRIC	
FABBISOGNO TESSUTO (cm)—FABRIC REQUIRED (cm)	C/729 132x360



TWINS

Design by Sebastian Herkner



Scansiona e scopri
i progetti.
Scan and discover
the projects.

6055+C/6055

Divano 1 posto Teak
con cuscini
1-Seater Teak sofa with
cushions



* Cuscino visibile in foto 900/77 Grigio—Cushion in the picture 900/77 Grey



Bracciolo in teak massello
certificato con venature e colori
che ne determinano l'unicità.
Certified solid teak armrest
featured by unique veining effect
and color.

6056+C/6056+C/6057

Divano 2 posti Teak
con cuscini
2-Seater Teak
sofa with cushions



* Cuscino visibile in foto 900/77 Grigio—Cushion in the picture 900/77 Grey



6057+C/6056+C/6057+C/6047

Divano 3 posti Teak con cuscini
3-Seater Teak sofa with cushions



Tutte le strutture di divani sono
dotate di piedini regolabili per
adattare la planarità su qualsiasi
suolo.

Every sofa has adjustable feet to
make the surface even.

* Cuscino visibile in foto 900/77 Grigio—Cushion in the picture 900/77 Grey

ALTRI PRODOTTI IN COLLEZIONE—OTHER COLLECTION'S PRODUCTS



TWINS
Cod. 6060
Tavolo basso
Coffee table
PAG. 332



TWINS
Cod. 6042
Poltrona Alu-Teak
Alu-Teak lounge chair
PAG. 134




TWINS
Cod. 6061
Tavolo quadrato 4 posti
4 seats square table
PAG. 182



Codice/Code Tipologia/Typology	Disegno/Drawing	Info
6055 Struttura divano 1 posto Teak 1-Seater Teak sofa frame W101 - D86 - H78 Kg 18,8		
6056 Struttura divano 2 posti Teak 2-Seater Teak sofa frame W176 - D86 - H78 Kg 29,4		
6057 Struttura divano 3 posti Teak 3-Seater Teak sofa frame W241,5 - 86 - H78 Kg 38,9		

COLORI STRUTTURA/BRACCIOLI—FRAME/ARMRESTS COLORS



82
 Colore in foto.
 Picture's color.

CUSCINI—CUSHIONS

Codice/Code Tipologia/Typology	Colori tessuto Fabric colors	Categoria tessuto Fabric category
C/6055 Cuscino seduta e schienale Seat and back cushion x cod.6055 W83/65 - D82 - H15 W72 - D42 - H15 Kg 5,5		Vedi pg. 292 Look at pg. 292 Tessuti Basic (Vedi riepilogo pg. 292) Tessuti Standard (Vedi riepilogo pg. 292)* Tessuti Exclusive (Vedi riepilogo pg. 292) Basic Fabrics (Look at pg. 292) Standard Fabrics (Look at pg. 292)* Exclusive Fabrics (Look at pg. 292)
C/6056 Cuscino seduta e schienale destro Dx seat and back cushion x cod.6056, 6057 W78/72 - D82 - H15 W72 - D42 - H15 Kg 4,7		
C/6057 Cuscino seduta e schienale destro Dx seat and back cushion x cod.6056, 6057 W78/72 - D82 - H15 W72 - D42 - H15 Kg 4,7		
C/6047 Cuscino seduta e schienale centrale Middle seat and back cushion x cod.6057 W68/82 - D82 - H15 W68 - D42 - H15 Kg 4,3		

PLUS

• Gli arredi lounge completano la collezione e permettono di vestire destinazioni d'uso quali portici, patii, bordi piscina nonché ambienti marini con un'offerta variegata e segmentata.

Lounge products complete the collection and allow to furnish several environments as porches, patios, poolsides and marine environments with a segmented and various range.

• Le componenti in teak (ad esempio le singole stecche del sedile, il bracciolo) sono in teak massello ossia sono modellate da un unico pezzo di legno e non da listelli incollati; queste rende i prodotti più affidabili, di maggior pregio e qualità. — Teak elements (e.g. seat slats, armrest) are made by solid teak rather than by glued laths; this feature makes the products more reliable, valuable and high quality.

• Teak certificato di qualità A.
 Grade-A certified teak.

• Ogni elemento in teak ha venature e colori che possono variare tra componente e componente. Questa caratteristica ne determina l'unicità. — Teak components have veining effect and color slightly different between each other and this difference defines the uniqueness of every single piece of furniture.

• Viteria in acciaio inossidabile a scomparsa che rafforza la tenuta del prodotto rispetto all'utilizzo della sola colla.
 Stainless steel hidden screws enhance the strongness of the frame more than the only use of glue.

TWINS


Design by Sebastian Herkner



Scansiona e scopri
i progetti.
Scan and discover
the projects.

6045+C/6055

Divano 1 posto Alu-Teak
con cuscini
1-Seater Alu-Teak sofa
with cushions



Sistema di aggancio del cuscino di seduta alla struttura tramite specifico componente per evitare lo scivolamento in uso, unito a strato antiscivolo. A specific component, in addition to a non-slip layer, allows to fast the cushion to the frame preventing the slipping.

* Cuscino visibile in foto 900/09 Salvia—Cushion in the picture 900/09 Sage

6046+C/6056+C/6057

Divano 2 posti Alu-Teak
con cuscini
2-Seater Alu-Teak
sofa with cushions



Fissaggio con fascia di tessuto e zip di chiusura del cuscino schienale alla struttura. Back cushion fastening system with rear fabric band and zip.

* Cuscino visibile in foto 900/09 Salvia—Cushion in the picture 900/09 Sage

6047+C/6056+C/6057+C/6047

Divano 3 posti Alu-Teak con cuscini
3-Seater Alu-Teak sofa with cushions



Fissaggio tra cuscino schienale e seduta tramite apposita zip di connessione, per un miglior comfort. Back and seat cushion fastening with a zip, for a better comfort.

* Cuscino visibile in foto 900/09 Salvia—Cushion in the picture 900/09 Sage



Codice/Code Tipologia/Typology	Disegno/Drawing	Info
6045 Struttura divano 1 posto Alu-Teak 1-Seater Alu-Teak sofa frame W101 - D86 - H78 Kg 14,0		
6046 Struttura divano 2 posti Alu-Teak 2-Seater Alu-Teak sofa frame W176 - D86 - H78 Kg 21,0		
6047 Struttura divano 3 posti Alu-Teak 3-Seater Alu-Teak sofa frame W241,5 - 86 - H78 Kg 28,9		

COLORI STRUTTURA/BRACCIOLI—FRAME/ARMRESTS COLORS



CUSCINI—CUSHIONS

Codice/Code Tipologia/Typology	Colori tessuto Fabric colors	Categoria tessuto Fabric category
C/6055 Cuscino seduta e schienale Seat and back cushion x cod.6045 W83/65 - D82 - H15 W72 - D42 - H15 Kg 5,5		Vedi pg. 292 Look at pg. 292 Tessuti Basic (Vedi riepilogo pg. 292) Tessuti Standard (Vedi riepilogo pg. 292)* Tessuti Exclusive (Vedi riepilogo pg. 292) Basic Fabrics (Look at pg. 292) Standard Fabrics (Look at pg. 292)* Exclusive Fabrics (Look at pg. 292)
C/6056 Cuscino seduta e schienale destro Dx seat and back cushion x cod.6046, 6047 W78/72 - D82 - H15 W72 - D42 - H15 Kg 4,7		
C/6057 Cuscino seduta e schienale destro Dx seat and back cushion x cod.6046, 6047 W78/72 - D82 - H15 W72 - D42 - H15 Kg 4,7		
C/6047 Cuscino seduta e schienale centrale Middle seat and back cushion x cod.6047 W68/82 - D82 - H15 W68 - D42 - H15 Kg 4,3		

PLUS

- I cuscini di sedile e di schienale sono sfoderabili; l'imbottitura interna è in resinato di due diverse densità, lo strato superiore più soffice e quello inferiore più denso, per aumentare il comfort in uso. La cover dell'imbottitura interna è impermeabile.—The cushions have a completely removable cover; the inner foam has a double density, the above one softer and the lower one thicker, to increase the comfort in use. Its lining is water proof.
- Disponibile una vasta gamma di tessuti.— Available in a wide range of fabrics.
- I cuscini seduta hanno un particolare sistema di fissaggio al sedile che ne limita lo spostamento; c'è inoltre, sul lato inferiore, uno strato antiscivolo per limitare al minimo l'effetto di slittamento fuori dalla seduta. Seat cushions have an underneath fixing element that prevents the slipping, together with a non-slip layer that avoid the cushion swing out the seat.
- Braccioli resistenti a eventuali sollecitazioni di peso tipiche di un uso improprio. The armrests are resistant to occasional weight stresses due to an incorrect use.
- I braccioli possono essere sostituiti e gestiti come pezzi di ricambio. The armrests could be replaced as a replacement accessory element.



TESSUTI CUSCINI—CUSHION FABRICS

C/6047 - C/6051 - C/6052 - C/6053 - C/6055 - C/6056 - C/6057

Composizione/Categoria tessuti Composition/Fabrics category	Colori Colors
TESSUTI BASIC—BASIC FABRICS	
Acrilico—Acrylic	700/4
	700/10
	700/13
	700/32
	700/34
TESSUTI STANDARD—STANDARD FABRICS	
88% Acrilico, 12% Poliestere—88% Acrylic, 12% Polyester	900/02
	900/05
	900/07
	900/08
	900/09
	900/18
	900/71
	900/75
	900/77
	Acrilico—Acrylic
TESSUTI EXCLUSIVE—EXCLUSIVE FABRICS	
CAT. E Visitare il nostro sito web www.emu.it —Visit our website www.emu.it	600/31
	600/32
	600/33
	600/34
	600/35
	600/36
	600/37
	600/38
	600/39
	600/40
CAT. D Visitare il nostro sito web www.emu.it —Visit our website www.emu.it	600/41
	600/42
	600/43
	600/48
	600/49
CAT. C Visitare il nostro sito web www.emu.it —Visit our website www.emu.it	600/27
	900/16
	600/07
CAT. B Visitare il nostro sito web www.emu.it —Visit our website www.emu.it	600/14
	600/16
	600/18
CON TESSUTO CLIENTE—WITH CUSTOMER'S FABRIC	
FABBISOGNO TESSUTO (cm)—FABRIC REQUIRED (cm)	C/6047 132x270, C/6051 132x42, C/6052 132x82, C/6053 132x95, C/6055 132x315, C/6056 132x320, C/6057 132x320

CUSCINI E ACCESSORI

CUSHIONS AND ACCESSORIES



Codice/Code Tipologia/Typology	Colori tessuto Fabric colors	Categoria tessuto Fabric category
C/701 Cuscino decorativo—Decorative cushion x cod.6045, 6046, 6047, 6055, 6056, 6057 W40 - D40 - H15 Kg 0,7		Tessuti Basic (Vedi riepilogo pg. 395) Tessuti Standard (Vedi riepilogo pg. 395) Tessuti Exclusive (Vedi riepilogo pg. 395) Basic Fabrics (Look at pg. 395) Standard Fabrics (Look at pg. 395) Exclusive Fabrics (Look at pg. 395)
C/705 Cuscino decorativo—Decorative cushion x cod.6045, 6046, 6047, 6055, 6056, 6057 W45 - D35 - H15 Kg 0,7		
C/706 Cuscino decorativo—Decorative cushion x cod.6045, 6046, 6047, 6055, 6056, 6057 W60 - D40 - H20 Kg 0,9		
FC/729 Cover x cod. 6045, 6055		
FC/730 Cover x cod. 6046, 6056		
FC/6047 Cover x cod. 6047, 6057		

DIVANI NELLE ALTRE COLLEZIONI

SOFAS IN THE OTHER COLLECTIONS

ATHENA

Design by EMU D&S Lab

3417

Divano 2 posti

2-Seater sofa

PAG. 32



CAROUSEL

Design by Sebastian Herkner

1219

Divano Alu-corda intreccio fitto

Alu-thick twist rope sofa

PAG. 42



COMO

Design by Angeletti/Ruzza

1205

Divano 2 posti

2-Seater sofa

PAG. 58



DARWIN

Design by Lucidi/Pevere

527

Divano 2 posti

2-Seater sofa

PAG. 66



SHINE

Design by Arik Levy

260

Divano 2 posti

2-Seater sofa

PAG. 110



STAR

Design by EMU D&S Lab

166

Divano 2 posti

2-Seater sofa

PAG. 124



YARD

Design by Stefan Diez

531

Divano 2 posti

2-Seater sofa

PAG. 142





RE-TRUVÉ—ELLE CAFÉ—JAPAN

EMU
NEL MONDO
EMU IN THE WORLD



ROUND+PIAZZETTA—MASSERIA BAGNARA RESORT & SPA—ITALY



ROUND—SAUNA LÖYLY—FINLAND



TAVOLI BASSI

COFFEE TABLES

I tavoli bassi EMU sono progettati per essere facilmente abbinabili ai più svariati stili di poltrone, divani e lettini. Particolarmente performanti in ambienti esterni, questi coffee table sono disponibili in differenti misure e altezze. I piani, resistenti all'usura, alle macchie e agli agenti atmosferici, sono disponibili in diversi materiali e combinazioni colore.

EMU coffee tables are designed to match a wide variety of armchairs, sofas and sunbeds. These coffee tables are available in different heights and sizes and are particularly suitable to outdoor spaces. The hard-wearing, stain and weather resistant tops are available in various materials and color combinations.

INDEX

LEGENDA—LEGEND

- Acciaio—Steel
- Alluminio—Aluminium
- Legno—Wood

300	ANGEL	●	320	HOLLY	●
302	ANTIGUA	●	320	IVY	●
304	ATHENA	●	322	RIO R50	●
306	CABLA	●	324	ROUND	●
308	CANNOLE	●	326	SAINT MARTIN	●
310	CAROUSEL	●	328	SHINE	● ●
312	COLLIER	●	328	TAMI	● ●
314	COMO	●	330	TERRAMARE	●
316	DARWIN	●	332	TWINS	●
318	HEAVEN	●	334	YARD	●

ANGEL

Design by Angeletti/Ruzza



Scansiona e scopri
i progetti.
Scan and discover
the projects.

9055

Tavolo basso

Coffee table



Sezione caratteristica del giunto
di struttura.

Characteristic profile of the
structural joint.

Codice/Code Tipologia/Typology	Disegno/Drawing	Info
-----------------------------------	-----------------	------

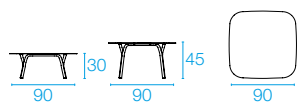
9055*

Tavolo basso

Coffee table


W90 - D90 - H30-45

Kg 14,0



* Tavolo basso con 2 set di gambe diversi presenti nell'imballo e utilizzabili in base alle necessità: uno con altezza 30 cm e una con altezza 45 cm.— Coffee table with 2 different sets of legs in the pack usable as needed: one 30 cm height and one 45 cm height.

COLORI STRUTTURA—FRAME COLORS



PLUS

- Piani dagli angoli sagomati per una maggiore fruibilità e finitura estetica più elevata.

Tops with shaped corners for greater usability and higher aesthetic finish.

- Disponibilità nell'imballo di due coppie di gambe di diversa altezza al fine di offrire la possibilità di personalizzare l'altezza del tavolo stesso.— Availability in the packaging of two pairs of legs of different heights in order to offer the possibility of customizing the height of the table itself.

ANTIGUA

Design by Federica Biasi



Scansiona e scopri
i progetti.
Scan and discover
the projects.

1396

Tavolo basso

Coffee table



1397

Tavolo basso

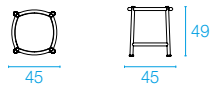
Coffee table



Codice/Code Tipologia/Typology	Disegno/Drawing	Info
-----------------------------------	-----------------	------

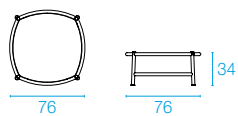
1396

Tavolo basso
Coffee table
W45 - D45 - H49
Kg 4,1




1397

Tavolo basso
Coffee table
W76 - D76 - H34
Kg 7,8



COLORI STRUTTURA—FRAME COLORS



Colore in foto.
Picture's color.

ATHENA

Design by EMU D&S Lab




Scansiona e scopri
i progetti.
Scan and discover
the projects.


3418

Tavolo basso

Coffee table



Piano in lamiera finto intreccio zincata a caldo.
Top in hot-dip zincated simulated woven wire mesh.



Saldatura a proiezione per una maggiore precisione estetica.
Spot welding for greater aesthetic precision.



Codice/Code Tipologia/Typology	Disegno/Drawing	Info
-----------------------------------	-----------------	------

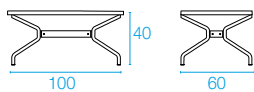
3418

Tavolo basso


Coffee table

W100 - D60 - H40

Kg 10,5



COLORI STRUTTURA—FRAME COLORS



Colore in foto.
Picture's color.

CABLA

Design by Lucidi/Pevere



Scansiona e scopri
i progetti.
Scan and discover
the projects.


5047

Tavolo basso
Coffee table



5048

Tavolo basso
Coffee table



5049

Tavolo basso
Coffee table



Sottopiedi regolabili per
una migliore stabilità su superfici
irregolari.
Adjustable feet for a higher
stability on uneven surfaces.

5050

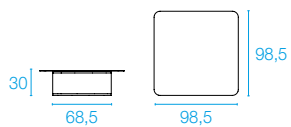
Tavolo basso
Coffee table



Codice/Code Tipologia/Typology	Disegno/Drawing	Info
-----------------------------------	-----------------	------

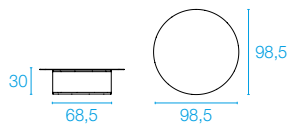
5047

Tavolo basso
Coffee table
W98,5 - D98,5 - H30
Kg 17,8



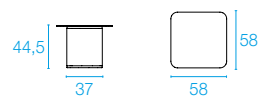
5048

Tavolo basso
Coffee table
ø98,5 - H30
Kg 15,6



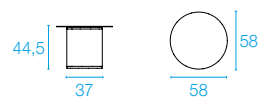
5049

Tavolo basso
Coffee table
W58 - D58 - H44,5
Kg 8,9

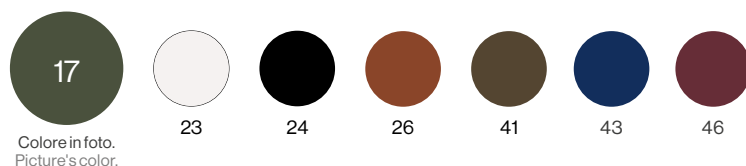


5050

Tavolo basso
Coffee table
ø58 - H44,5
Kg 8,3



COLORI STRUTTURA—FRAME COLORS



PLUS

• Acciaio inossidabile come materiale principale, a contesti marini e all'utilizzo su imbarcazioni.
The main material is stainless steel, suitable to marine environment and boats.

CANNOLE

Design by Cristell/Gargano



Scansiona e scopri
i progetti.
Scan and discover
the projects.

1087
Tavolo basso grande
Big coffee table



Struttura e tondini in acciaio
zincato a caldo.
Frame and bars in hot-dip zincated
steel.

1088
Tavolo basso piccolo
Small coffee table



Piano in lamiera prezincata di
acciaio.
Top in hot-dip zincated sheet steel.

Codice/Code Tipologia/Typology	Disegno/Drawing	Info
-----------------------------------	-----------------	------

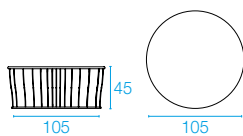
1087

Tavolo basso grande

Big coffee table

ø105 - H45

Kg 16,8



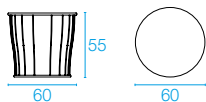
1088

Tavolo basso piccolo

Small coffee table

ø60 - H55

Kg 7,6



COLORI STRUTTURA—FRAME COLORS



Colore in foto.
Picture's color.

CAROUSEL

Design by Sebastian Herkner



Scansiona e scopri
i progetti.
Scan and discover
the projects.

1223

Tavolo basso quadrato

Alu-corda intreccio fitto

Alu-thick twist rope

square coffee table



Rivestimento della base
con intreccio in corda
in polipropilene.

Base covering with thick twist
made of polypropylene rope.

1224

Tavolo basso rettangolare

Alu-corda intreccio fitto

Alu-thick twist rope

rectangular coffee table

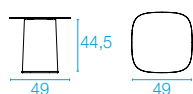


Sottopiedi regolabili.
Adjustable feet.

Codice/Code Tipologia/Typology	Disegno/Drawing	Info
-----------------------------------	-----------------	------

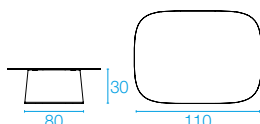
1223

Tavolo basso quadrato
 Alu-corda intreccio fitto
 Alu-thick twist rope
 square coffee table
 W49 - D49 - H44,5
 Kg 6,3




1224

Tavolo basso rettangolare
 Alu-corda intreccio fitto
 Alu-thick twist rope
 rectangular coffee table
 W110 - D80 - H30
 Kg 14,6



COLORI PIANO/STRUTTURA—TOP/FRAME COLORS



23-12
 Colore in foto.
 Picture's color.

22-18

41-19

PLUS

- Piano realizzato in lega di alluminio con angoli arrotondati.
 Top made of aluminum alloy with rounded corners.
- Base in tondino di acciaio cataforizzato su cui è costruito l'intreccio, peculiare caratteristica estetica.
 Its combination between the rope weaving with the cataphorised steel bar is the distinctive aesthetic feature.
- Due differenti misure e altezze che diventano complementari.
 Tables available in two different sizes and heights that become complementary.

COLLIER

Design by LCM Marin Design Studio



Scansiona e scopri
i progetti.
Scan and discover
the projects.

1356+1340


Tavolo basso con
piano in lamiera

Coffee table with
steel sheet top



Base circolare con sottopiedi
regolabili per una maggiore
stabilità e per adattarsi alle
irregolarità del terreno.

Round base with adjustable feet
for greater stability and to adapt
to uneven floor.



Piano in lamiera piena zincata a
caldo con bordo piegato per un
maggiore comfort di appoggio
in uso.

Hot-dip zinc-coated steel sheet top
with folded edge for greater
comfort in use.

1356+1341

Tavolo basso con
piano in gres

Coffee table with
gres top



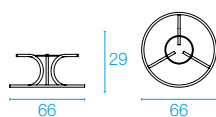
Finitura in gres porcellanato
come alternativa materica di
piano.

Porcelain stoneware for a
textured top choice.

Codice/Code Tipologia/Typology	Disegno/Drawing	Info
-----------------------------------	-----------------	------

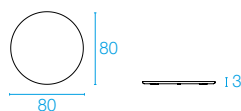
1356

Struttura tavolo basso
Round coffee table frame
ø66 - H29
x cod. 1340, 1341
Kg 4,6



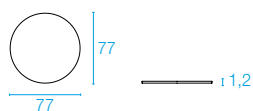
1340

Piano in lamiera per
tavolo basso
Steel sheet coffee
table top
x cod. 1356
ø80 - H3
Kg 6,6




1341


Piano in gres per
tavolo basso
Gres coffee table top
x cod. 1356
ø77 - H1,2
Kg 13,0



COLORI STRUTTURA—FRAME COLORS



COLORI PIANO X COD. 1341—TOP COLORS X COD. 1341



PLUS

- Possibilità di scelta tra piano in metallo e piano in gres.
Possibility to choose between metal top and stoneware top.
- I piani sono rinforzati con un tubolare che funge anche da unione alla struttura.
The tops are reinforced with a tubular which also acts as a connection to the frame.
- Viterie in acciaio inox.—Stainless steel screws.

COMO

Design by Jean-Marie Massaud



Scansiona e scopri
i progetti.
Scan and discover
the projects.

1208

Tavolo basso

Coffee table





Codice/Code Tipologia/Typology	Disegno/Drawing	Info
-----------------------------------	-----------------	------

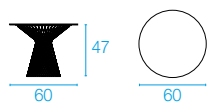
1208

Tavolo basso


Coffee table

ø60 - H47

Kg 6,5



COLORI STRUTTURA—FRAME COLORS



Colore in foto.
Picture's color.

PLUS

- Sinuoso reticolo di tondini zincati crea forme classiche e affascinanti. La struttura in tondini è realizzata tramite saldatura a proiezione.— Sinuous grid of zincated bars that create classic and fascinating shapes. The bars frame is manufactured by spot welding.
- Piano in lamiera zincata a caldo.— Hot-dip zincated sheet top.

DARWIN

Design by EMU D&S Lab



Scansiona e scopri
i progetti.
Scan and discover
the projects.

526

Tavolo basso

Coffee table



Piano in lamiera zincata a caldo
con bordo arrotondato tramite
imbutitura.

Hot-dip zincated sheet top with
moulded rounded edge.

878

Tavolo tondo abbattibile h60 2 posti

2 seats h60 collapsible round table



879

Tavolo quadrato abbattibile h60 2 posti

2 seats h60 collapsible square table

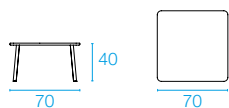




Codice/Code Tipologia/Typology	Disegno/Drawing	Info
-----------------------------------	-----------------	------

526

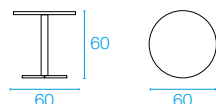
Tavolo basso
Coffee table
W70 - D70 - H40
Kg 8,2



EN581-1/ EN581-3

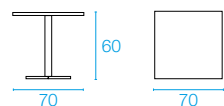
878

Tavolo tondo abbattibile
h60 2 posti
2 seats h60 collapsible
round table
ø60 - H60
Kg 11,5




879

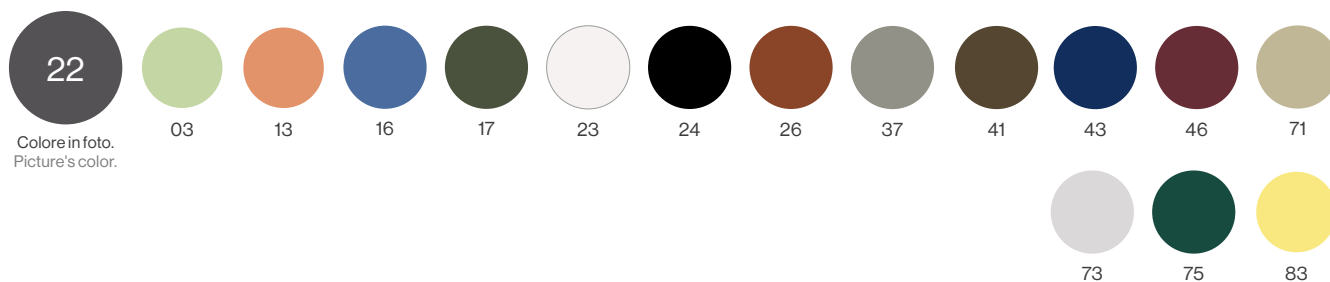
Tavolo quadrato
abbattibile
h60 2 posti
2 seats h60 collapsible
square table
W70 - D70 - H60
Kg 13,9



COLORI STRUTTURA X COD. 526—FRAME COLORS X COD. 526



COLORI STRUTTURA X COD. 878, 879—FRAME COLORS X COD. 878, 879



HEAVEN

Design by Jean-Marie Massaud




Scansiona e scopri
i progetti.
Scan and discover
the projects.

495+495/V

Tavolo basso

Coffee table



496+494/V

Tavolo basso

Coffee table



Sinuoso reticolo di tondini
zincati crea forme classiche
e affascinanti. La struttura
in tondini è realizzata tramite
saldatura a proiezione.

Sinuuous grid of hot-dip zincated
bars that create classic and
fascinating shapes. The bars
frame is manufactured by spot
welding.



Codice/Code Tipologia/Typology	Disegno/Drawing	Info
-----------------------------------	-----------------	------

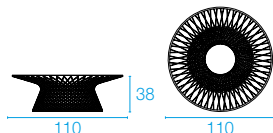
495

Struttura pouf/tavolo basso
Pouf/coffee table frame
x cod. 495/S, 495/V
ø45 - H46
Kg 3,6




496

Struttura tavolo basso
Small coffee table frame
x cod. 494/V
ø110 - H38
Kg 7,7



COLORI STRUTTURA—FRAME COLORS



24
Colore in foto.
Picture's color.

23

PIANI IN CRISTALLO/CUSCINO—GLASS TOPS/CUSHION

Codice/Code
Tipologia/Typology

Colori
Colors

Categoria tessuto
Fabric category

495/S

Cuscino seduta imbottito polipropilene
Polypropylene padded seat cushion
x cod. 495
ø45 - H1
Kg 1,8



900/71
900/75
900/77

Tessuti Standard
Standard Fabrics

494/V

Piano in cristallo per tavolo 4/6 posti
Glass top for 4/6 seats table
x cod. 494, 496
ø120 - H0,8
Kg 22,5



00
83*

495/V

Piano in cristallo
Glass top
x cod. 495
ø50 - H0,6
Kg 2,9



00
83*

* Piano in vetro visibile in foto 83 Fumé—Glass in the picture 83 Smoky grey

PLUS

• Piano in cristallo temperato.—Tempered glass top.

HOLLY

Design by EMU D&S Lab



Scansiona e scopri
i progetti.
Scan and discover
the projects.

196

Tavolo basso

Coffee table



IVY

Design by Paola Navone

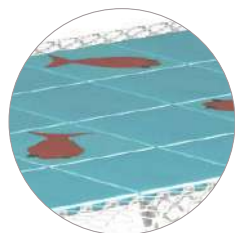


Scansiona e scopri
i progetti.
Scan and discover
the projects.

589

Tavolo basso

Coffee table



Optional: kit di mattonelle in terracotta di Deruta dipinte a mano. Possibilità di scelta tra due varianti: Pesce (6 mattonelle con pesce e 26 mattonelle turchesi) e Scarabeo (6 mattonelle con scarabeo e 26 mattonelle bianche). Le mattonelle sono appoggiate sul piano di lamiera e il cliente può comporre il disegno a suo piacimento.

Optional for low table: kit of hand-painted Deruta terracotta tiles. You can choose between two variants: Fish (6 tiles with fish and 26 turquoise tiles) and Beetle (6 tiles with beetle and 26 white tiles). The tiles stand on the sheet metal surface and the customer can compose the design as desired.

PRODOTTI—PRODUCTS



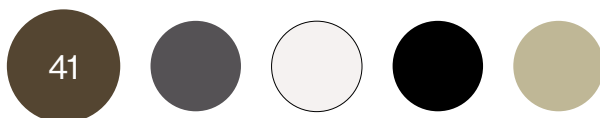
Codice/Code Tipologia/Typology	Disegno/Drawing	Info
-----------------------------------	-----------------	------

196

Tavolo basso
Coffee table
W44 - D45 - H43
Kg 2,9



COLORI STRUTTURA—FRAME COLORS



41
Colore in foto.
Picture's color.

22

23

24

71

PLUS

• Doppio piano d'appoggio.— Double top.

PRODOTTI—PRODUCTS



Codice/Code Tipologia/Typology	Disegno/Drawing	Info
-----------------------------------	-----------------	------

589

Tavolo basso
Coffee table
W135 - D74 - H30
Kg 14,2



COLORI STRUTTURA—FRAME COLORS



23
Colore in foto.
Picture's color.

17

Codice/Code
Tipologia/Typology

Colori
Colors

590

Mattonelle con pesce o scarabeo
Tiles with fish or scrabble
x cod. 589
W12 - D12 - H1,5 Kg 0,37 (una—one)



01
65

PLUS

• Tavolo con piano in lamiera zincata a caldo.
Table top made of hot-dip zincated sheet.

RIO R50

Design by Cristell/Gargano



Scansiona e scopri
i progetti.
Scan and discover
the projects.

797

Tavolo basso

Coffee table



Codice/Code Tipologia/Typology	Disegno/Drawing	Info
-----------------------------------	-----------------	------

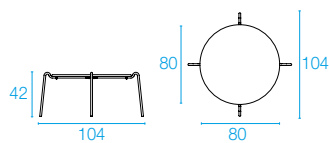
797

Tavolo basso

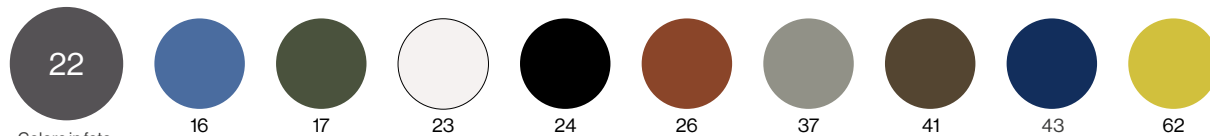
Coffee table

W104 - D104 - H42

Kg 9,8



COLORI STRUTTURA—FRAME COLORS



Colore in foto.
Picture's color.

PLUS

- Piano con bordo stondato in lamiera zincata a caldo.—Round edged top in hot-dip zincated sheet.
- Piegatura del tubo che riproduce una R segno caratteristico della collezione.
"R" bended tube as distinctive sign of the collection.
- Gambe in acciaio Asform con elevata capacità di resistenza meccanica.
Asform steel legs with high static load resistance.

ROUND

Design by Christophe Pillet



Scansiona e scopri
i progetti.
Scan and discover
the projects.

482

Tavolo snack

Snack table



483

Tavolo basso

Coffee table



477

Tavolo basso

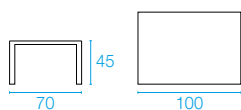
Coffee table



Codice/Code Tipologia/Typology	Disegno/Drawing	Info
-----------------------------------	-----------------	------

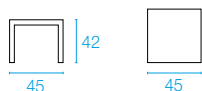
482

Tavolo snack
Snack table
W100 - D70 - H45
Kg 12,1



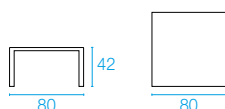
483

Tavolo basso
Coffee table
W45 - D45 - H42
Kg 4,5

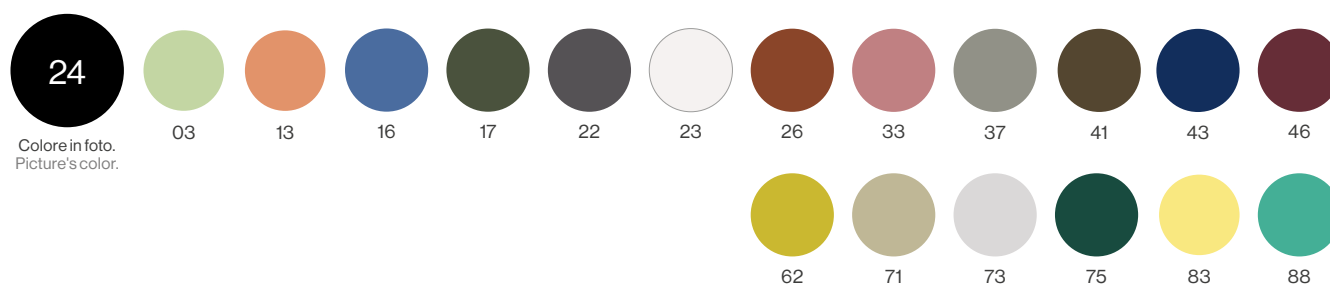


477

Tavolo basso
Coffee table
W80 - D80 - H42
Kg 11,7



COLORI STRUTTURA—FRAME COLORS



PLUS

- Piano in lamiera zincata a caldo.—Hot-dip zincated sheet top.
- Cod. 482: altezza di 45 cm, maggiore rispetto al coffee table. Altezza adatta per condividere un aperitivo, uno snack o ancora per utilizzare un computer portatile stando rilassati sul divano.
- Cod. 482: 45 cm high - higher than an usual coffee table. Ideal for sharing an appetizer, a snack or even to use a laptop relaxing on the couch.
- Piano autolivellante.—Self-levelling top.

SAINT MARTIN

Design by Marco Acerbis



Scansiona e scopri
i progetti.
Scan and discover
the projects.

1375+1376

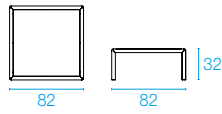
Tavolo basso
con piano in gres
Coffee table
with stoneware top



Codice/Code Tipologia/Typology	Disegno/Drawing	Info
-----------------------------------	-----------------	------

1375

Struttura tavolo basso
Coffee table frame
W82 - D82 - H32
Kg 6,0

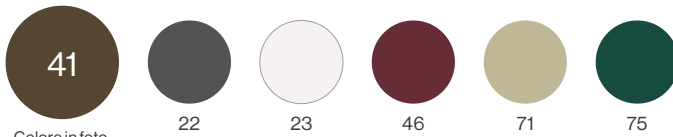


1376

Piano in gres
Stoneware top



COLORI STRUTTURA X COD. 1375—FRAME COLORS X COD. 1375



41
Colore in foto.
Picture's color.

22

23

46

71

75

COLORI PIANO IN GRES X COD. 1376—STONEWARE COLORS X COD. 1376



51
Colore in foto.
Picture's color.

53

SHINE

Design by Arik Levy



Scansiona e scopri
i progetti.
Scan and discover
the projects.

252

Tavolo basso

Coffee table



Piano in teak certificato.
Certified teak top.

TAMI

Design by Patrick Norguet




Scansiona e scopri
i progetti.
Scan and discover
the projects.

766

Tavolo basso

Coffee table




Doghe in WPC.
WPC slats.

767

Tavolo basso

Coffee table



Doghe in bambù.
Bamboo slats.

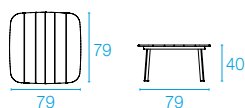
PRODOTTI—PRODUCTS



Codice/Code Tipologia/Typology	Disegno/Drawing	Info	TEST
-----------------------------------	-----------------	------	------

252


Tavolo basso
Coffee table
W79 - D79 - H40
Kg 8,2



EN581-1/ EN581-3



COLORI STRUTTURA/PIANO IN TEAK—FRAME/TEAK TOP COLORS



PLUS

• Profili in alluminio per una leggerezza strutturale ed estetica.
Aluminium profiles for an aesthetic and structural lightness.

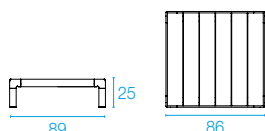
PRODOTTI—PRODUCTS



Codice/Code Tipologia/Typology	Disegno/Drawing	Info
-----------------------------------	-----------------	------

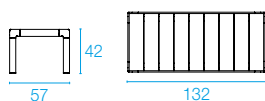
766

Tavolo basso
Coffee table
W89 - D86 - H25
Kg 27,2 (WPC)/30,6 (Bamboo)

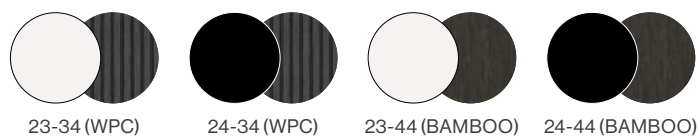


767

Tavolo basso
Coffee table
W132 - D57 - H42
Kg 27,6 (WPC)/31,6 (Bamboo)



COLORI STRUTTURA/DOGHE—FRAME/SLATS COLORS



PLUS

• Giunti in pressofusione di alluminio.—Aluminium die-cast joints.

TERRAMARE

Design by Chiaramonte/Marin



Scansiona e scopri
i progetti.
Scan and discover
the projects.

732+735P

Tavolo basso piccolo

Small coffee table



34 Basaltina



733+736P

Tavolo basso medio

Medium coffee table



35 Bianco statuario
35 Statuario white



734+737P

Tavolo basso grande

Big coffee table

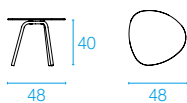


36 Emperador

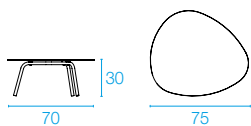


Codice/Code Tipologia/Typology	Disegno/Drawing	Info
-----------------------------------	-----------------	------

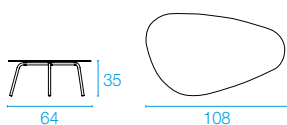
732+735P
Tavolo basso piccolo
Small coffee table
W48 - D48 - H40
Kg 3,1




733+736P
Tavolo basso medio
Medium coffee table
W75 - D70 - H30
Kg 6,3



734+737P
Tavolo basso grande
Big coffee table
W108 - D64 - H35
Kg 8,4



COLORI STRUTTURA/PIANO—FRAME/TOP COLORS



PLUS

- Possibilità di personalizzare e combinare i 3 colori dei piani con i 4 diversi colori della struttura.
Possibility to customize and combine 3 colors tops with 4 colors frames.
- Piano in gres porcellanato per una migliore resistenza all'usura, macchie e agenti atmosferici.
Porcelain stoneware top for higher resistance to wear, stains and atmospheric agents.

TWINS

Design by Sebastian Herkner



Scansiona e scopri
i progetti.
Scan and discover
the projects.

6060

Tavolo basso

Coffee table



Doghe in teak massello certificato con venature e colori che ne determinano l'unicità.

Certified solid teak slats featured by unique veining effect and color.



Il bordo perimetrale incastona le doghe creando una superficie perfettamente piana dunque facilmente pulibile.

Perimeter profile finely frames top slats and creates an even surface easy to clean and to remove any leftover.

Codice/Code Tipologia/Typology	Disegno/Drawing	Info
-----------------------------------	-----------------	------

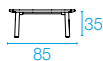
6060

Tavolo basso


Coffee table

W85 - D85 - H35

Kg 13,4



COLORI STRUTTURA/SEDUTA/BRACCIOLI—FRAME/SEAT/ARMRESTS COLORS



Colore in foto.
Picture's color.

PLUS

- Teak certificato di qualità A.

Grade-A certified teak.

- Il bordo perimetrale che incornicia finemente le doghe del piano ne definisce il design ricercato.

Questo coffee table mantiene così il raccordo con gli altri elementi della collezione Twins ma può essere trasversalmente combinato ad altre collezioni lounge.

Perimeter profile finely frames top slats and defines its elegant design. This coffee tables keep consistency to other Twins elements but can also be combined to other multimaterial dining seat collections.

- Viterie in acciaio inossidabile nascoste per una migliore pulizia dei dettagli.

Stainless steel hidden screws for neat details.

- Adatto per utilizzo in ambienti marini e su imbarcazioni.— Suitable to marine environments and boats.

YARD

Design by Stefan Diez



Scansiona e scopri
i progetti.
Scan and discover
the projects.

507

Tavolo basso

Coffee table



509

Tavolo basso

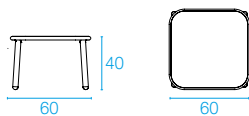
Coffee table



Codice/Code Tipologia/Typology	Disegno/Drawing	Info	TEST
-----------------------------------	-----------------	------	------

507

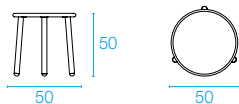
Tavolo basso
Coffee table
W60 - D60 - H40
Kg 4,0




EN581-1/ EN581-3

509

Tavolo basso
Coffee table
ø50 - H50
Kg 3,5



COLORI STRUTTURA—FRAME COLORS




PLUS

- Tavolo leggero e maneggevole in lega di alluminio.— Light and handy table in aluminium alloy.
- Gambe smontabili. Imballo salvaspazio.— Assemblable legs. Flat pack.

EMU NEL MONDO EMU IN THE WORLD

SHINE+SHADE—CLUB MED EXCLUSIVE COLLECTION—ITALY





HOLLY—HARRISON URBY—USA



ROUND—CAIDOMINICI—ITALY



LETTINI E SDRAIO

SUNBEDS AND DECK CHAIRS

Robusti, pratici, leggeri, confortevoli, impilabili e perfettamente resistenti agli agenti atmosferici. I lettini e le sdraio EMU sono dotati di semplici meccanismi con cui ottenere diverse inclinazioni degli schienali. Le sedute ergonomiche garantiscono sostegno e comodità. Ne completano la funzionalità alcuni optional: tettini parasole, reti e braccioli porta oggetti, poggiapiedi, cuscini e ruote.

Sturdy, practical, light, comfortable, stackable and perfectly weather resistant, EMU sunbeds and deck chairs have user-friendly, reclining mechanisms to adjust the backrests. The ergonomic seats guarantee support and comfort. Optional accessories provide additional functions: sunbed roofs, storage nets and armrests, footrests, cushions and wheels.

INDEX

340	BAHAMA	●
342	HOLLY	●
344	ROUND	●
346	SHINE	● ●
350	SNOOZE	●
354	TERRAMARE	●
356	TIKI	●
358	YARD	●

LEGENDA—LEGEND

- Acciaio—Steel
- Alluminio—Aluminium
- Legno—Wood

BAHAMA

Design by EMU D&S Lab



Scansiona e scopri
i progetti.
Scan and discover
the projects.

170

Sdraio

Deck chair



Struttura in tubo di acciaio
zincato a caldo internamente
ed esternamente.

Inside and outside hot-dip zincated
steel pipe.



Blocco anteriore basculante.

Tilting front block.



Sdraio pieghevole che occupa
poco spazio nello spazio di
rimessaggio.

Foldable and small to store deck
chair.

COMBINAZIONI CONSIGLIATE—SUGGESTED MATCHINGS



ROUND
Cod. 483
Tavolo basso
Coffee table
PAG. 324



HOLLY
Cod. 195
Lettino impilabile con ruote
a scomparsa
Stackable sunbed
with hidden wheels
PAG. 342



HOLLY
Cod. 196
Tavolo basso
Coffee table
PAG. 320

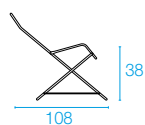
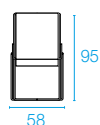
Codice/Code Tipologia/Typology	Disegno/Drawing	Info
-----------------------------------	-----------------	------

170


Sdraio

Deck chair

W58 - D108 - H95 Kg 5,4



COLORI STRUTTURA/SEDUTA E SCHIENALE — FRAME/SEAT AND BACKREST COLORS



Le immagini dei colori sono a scopo illustrativo. Per vedere la trama degli EMU-Tex, consultare pg. 407.
All colors images shown are for illustration purposes only. Look at pg. 407 to see the texture of the EMU-Tex.

PLUS

• Un'icona intramontabile, da oltre 50 anni sul mercato, dal design attualissimo. Robusta, pratica, leggera e confortevole. — A timeless icon with a contemporary design, being on the market for over 50 years. Sturdy, handy, light, and comfortable.

HOLLY

Design by EMU D&S Lab



Scansiona e scopri
i progetti.
Scan and discover
the projects.

195

Lettino impilabile
con ruote a scomparsa

Stackable
sunbed with
hidden wheels



Dotato di piccole ruote a scomparsa, è estremamente facile e leggero da muovere.
Equipped with small hidden wheels, it is extremely easy and light to move.



Impilabilità fino a 8 pezzi.
The sunbed can be stacked up to 8 pieces.

ALTRI PRODOTTI IN COLLEZIONE—OTHER COLLECTION'S PRODUCTS



HOLLY
Cod. 1311
Poltrona reclinabile
Reclining lounge chair
PAG. 72



HOLLY
Cod. 1313
Poggiapiedi
Footstool
PAG. 72



HOLLY
Cod. 196
Tavolo basso
Coffee table
PAG. 320

Codice/Code Tipologia/Typology	Disegno/Drawing	Info
-----------------------------------	-----------------	------

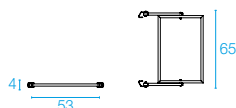
195

Letto impilabile
con ruote a scomparsa
Stackable sunbed whit
hidden wheels
W202 - D79 - H 37/103
Kg 13,6




195/T

Tettino
Sunbed roof
W53 - D65 - H4
Kg 1,0



COLORI STRUTTURA/TELO—FRAME/CLOTH COLORS



Le immagini dei colori sono a scopo illustrativo. Per vedere la trama degli EMU-Tex, consultare pg. 407.
All colors images shown are for illustration purposes only. Look at pg. 407 to see the texture of the EMU-Tex.

PLUS

- Struttura in estruso di alluminio.—Extruded aluminium pipe frame.
- Il tettino parasole è disponibile come accessorio.—The sunbed roof is available as accessory.
- Schienale reclinabile in diverse posizioni per un comfort ottimale.
The reclining backrest allow a great comfort in the different positions.
- La collezione, con il lettino, si completa e può arredare diversi ambienti e diverse destinazioni d'suo all'interno di uno stesso spazio contract con stile coordinato.

Sunbeds make the collection complete and suitable to furnish several contexts and different areas in the same contract environment with a coordinated style.

- L'intera collezione, per il suo material mix, risulta particolarmente adatta in ambienti marini e su imbarcazioni.—The collection, thanks to the material mix is very suitable to marine environment and boats.

ROUND

Design by Christophe Pillet



Scansiona e scopri
i progetti.
Scan and discover
the projects.

468

Lettino impilabile

Stackable


sunbed



Lettino ergonomico in lamiera
stirata zincata a caldo.
Ergonomic sunbed made of
hot-dip zincated sheet.



Tappi in acciaio zincato come
protezione per le gambe
durante impilamento.
Hot-dip zincated steel caps to
preserve the legs when
sunbeds are stacked.



Fissaggio cuscino con elastici
e fermacorda.
Cushion fastening with rubber
band and clip.

ALTRI PRODOTTI IN COLLEZIONE—OTHER COLLECTION'S PRODUCTS



ROUND
Cod. 469
Poltrona
Lounge chair
PAG. 102



ROUND
Cod. 477
Tavolo basso
Coffee table
PAG. 324



ROUND
Cod. 482
Tavolo basso
Coffee table
PAG. 324

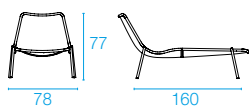
PRODOTTI—PRODUCTS



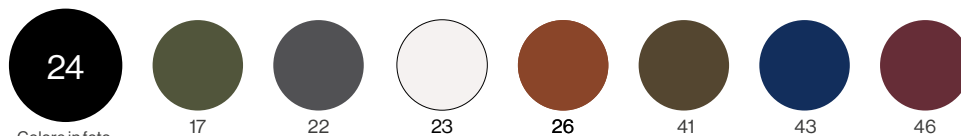
Codice/Code Tipologia/Typology	Disegno/Drawing	Info
-----------------------------------	-----------------	------

468

Lettino impilabile
Stackable sunbed
W78 - D160 - H77
Kg 14,0



COLORI STRUTTURA—FRAME COLORS



Colore in foto.
Picture's color.

CUSCINO—CUSHION

Codice/Code Tipologia/Typology	Colori Colors	Categoria tessuto Fabric category
<p>C/468 Cuscino intero acrilico Acrylic whole cushion x cod. 468 W132 - D47/65/52 - H4 Kg 1,6</p>	<p>900/71 900/75 900/77</p>	<p>Tessuti Standard Standard Fabrics</p>

PLUS

• Cuscino C/468 sfoderabile.— C/468 removable cushion cover.

SHINE

Design by Arik Levy



Scansiona e scopri
i progetti.
Scan and discover
the projects.

295

Lettino impilabile
con ruote a scomparsa

Stackable
sunbed with
hidden wheels



Le ruote a scomparsa
garantiscono una facile
trasportabilità e un pratico
rimessaggio.

The hidden wheels guarantee an
easy use and storage.

289

Daybed impilabile
con ruote a scomparsa

Stackable
daybed with
hidden wheels



Dotato di vari accessori per
implementarne gli usi:
bracciolo/vassoio di appoggio,
rete portaoggetti e tettino.

Various accessories are provided
to implement the uses:
armrest/support tray, storage net
and roof.

ALTRI PRODOTTI IN COLLEZIONE—OTHER COLLECTION'S PRODUCTS



SHINE
Cod. 252
Tavolo basso
Coffee table
PAG. 328



SHINE
Cod. 249
Poltrona
Lounge chair
PAG. 110



SHINE
Cod. 260
Divano
Sofa
PAG. 110

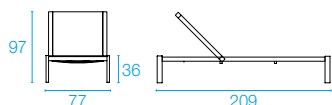
PRODOTTI—PRODUCTS



Codice/Code Tipologia/Typology	Disegno/Drawing	Info	TEST
-----------------------------------	-----------------	------	------

295

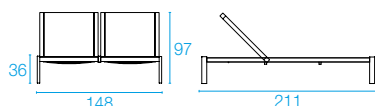
Letto impilabile
con ruote a scomparsa
Stackable sunbed with
hidden wheels
W209 - D77 - H36/97
Kg 17,6



EN581-1/EN581-2

289

Daybed impilabile
con ruote a scomparsa
Stackable daybed with
hidden wheels
W211 - D148 - H36/97
Kg 29,5



82

295B

N.1 bracciolo
N.1 armrest
x cod. 289, 295
W50 - D23 - H2 Kg 1,5



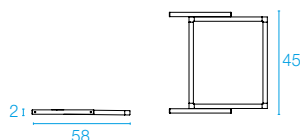
295R

Rete porta oggetti
Storage net
x cod. 289, 295
W45 - D50 Kg 0,1

82

295T

Tettino
Sunbed roof
x cod. 289, 295
W58 - D45 - H2 Kg 2,2



23	300/52
24	300/95
41	300/67
71	300/86

CUSCINI—CUSHIONS

Codice/Code
Tipologia/Typology

Colori tessuto
Fabric colors

Categoria tessuto
Fabric category

C/295

Cuscino intero acrilico
Acrylic whole cushion
x cod. 289, 295
W63 - D71-126 - H8 Kg 5,2


900/18
900/71
900/75
900/77

Tessuti Standard
Standard Fabrics

FC/295 Cover x cod. 295



COLORI STRUTTURA/TELO—FRAME/CLOTH COLORS



Le immagini dei colori sono a scopo illustrativo. Per vedere la trama degli EMU-TEX, consultare pg. 407.
All colors images shown are for illustration purposes only. Look at pg. 407 to see the texture of the EMU-TEX.

SHINE

Design by Arik Levy



Scansiona e scopri
i progetti.
Scan and discover
the projects.

6295

Lettino

Sunbed



Cremagliera in acciaio
inossidabile per permettere
la regolazione della posizione
schienale.

Stainless steel rack to allow the
various backrest inclinations.



Dotato di vari accessori per implementarne gli usi: tettino dal facile
fissaggio, bracciolo/vassoio di appoggio e rete portaoggetti e
tettino.

Various accessories are provided to implement the uses: easy to fix
roof, armrest/support tray and storage net.



Gamba esterna che ne permette
l'impilabilità.

External leg that allows
stackability.

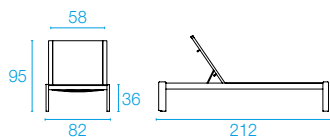
PRODOTTI—PRODUCTS



Codice/Code Tipologia/Typology	Disegno/Drawing	Info	Colore/Color
-----------------------------------	-----------------	------	--------------

6295

Letto impilabile
con ruote a scomparsa
Stackable sunbed with
hidden wheels
W212 - D82 - H36/95
Kg 21,5



82

6295B

N.1 bracciolo
N.1 armrest
x cod. 6295
W50 - D23 - H2 Kg 1,6



6295P

N.1 bracciolo/vassoio
N.1 armrest/tray
W49 - D17,5 - H4 Kg 1,5
x cod. 6295



23
24
41
71

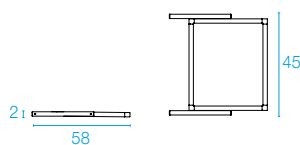
295R

Rete porta oggetti—Storage net
x cod. 6295
W45 - D50 Kg 0,1

Black color swatch

295T

Tettino
Sunbed roof
x cod. 6295
W58 - D45 - H2 Kg 2,2



23	300/52
24	300/95
41	300/67
71	300/86

CUSCINI—CUSHIONS

Codice/Code Tipologia/Typology	Colori tessuto Fabric colors	Categoria tessuto Fabric category
-----------------------------------	---------------------------------	--------------------------------------

C/295

Cuscino intero acrilico
Acrylic whole cushion
W63 - D71-126 - H8 Kg 5,2


900/18
900/71
900/75
900/77

Tessuti Standard
Standard Fabrics

FC/295 Cover



COLORI STRUTTURA/TELO—FRAME/CLOTH COLORS



Le immagini dei colori sono a scopo illustrativo. Per vedere la trama degli EMU-TEX, consultare pg. 407.
All colors images shown are for illustration purposes only. Look at pg. 407 to see the texture of the EMU-TEX.

PLUS

- Struttura in teak certificato per un piacevole effetto tattile e visivo.
Certified teak for a pleasant touch, look and feel.
- Telo facilmente sostituibile.—Easy replacement cloth.

SNOOZE

Design by Chiaramonte/Marin



Scansiona e scopri
i progetti.
Scan and discover
the projects.

201

Sdraio

Deck chair



Braccioli impermeabili in EMU-Tex, con piastre in acciaio inossidabile, permettono di regolare l'inclinazione di questa sdraio in due diverse posizioni. Waterproof EMU-Tex armrests with stainless steel plates allow to recline this deck chair in two different positions.

204

Poggiapiedi

Footstool

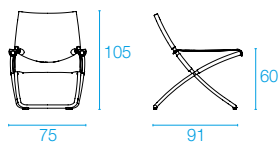





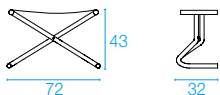




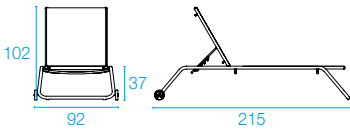







207

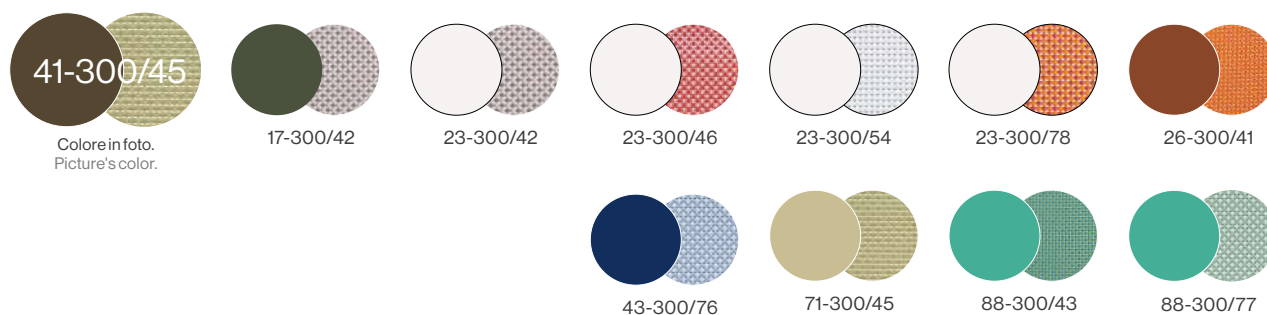
Lettino impilabile

Stackable sunbed



Codice/Code Tipologia/Typology	Disegno/Drawing	Info	TEST
201 Sdraio Deck chair W75 - D91 - H105 Kg 7,9		    	EN581-1/ EN581-2
204 Poggiapiedi Footstool W72 - D32 - H43 Kg 3,4		   	
207 Lettino impilabile Stackable sunbed W215 - D92 - H37/102 Kg 19,0		    	

COLORI STRUTTURA/SEDUTA E SCHIENALE — FRAME/SEAT AND BACKREST COLORS



Le immagini dei colori sono a scopo illustrativo. Per vedere la trama degli EMU-Tex, consultare pg. 407.
 All colors images shown are for illustration purposes only. Look at pg. 407 to see the texture of the EMU-Tex.

PLUS

- Seduta extra confortevole, avvolgente grazie alla sua concavità al naturale adattamento del tessuto in uso.
 Extra comfortable seat, enveloping through its concavity and the natural adaptation of the fabric in use.
- L'ampia gamma di colori disponibili rende questa collezione trasversale e adatta anche ai più svariati contesti contract.—The wide colors range makes this collection also suitable to various contract environments.
- Telo facilmente sostituibile attraverso la rimozione delle viti di fissaggio.
 Sunbed cloth easily replaceable by removing the fixing screws.
- Struttura in tubo di acciaio zincato a caldo ed EMU-Tex impermeabile.
 Frame in hot-dip zincated steel pipe and waterproof EMU-Tex.
- Cod. 207 lettino con ruote a vista, impilabile fino a 4 pezzi.
 Cod. 207 sunbed with visible wheels, stackable up to 4 pieces.

SNOOZE

Design by Chiaramonte/Marin



Scansiona e scopri
i progetti.
Scan and discover
the projects.

219

Sdraio Cozy

Cozy deck chair



Bracciolo in microfibra per un elegante effetto tattile e visivo. Microfiber armrest for an elegant touch, look and feel.



Il telo in maglia sintetica è accoppiato all'imbottitura in filo drenante e, insieme alla struttura di acciaio, crea una seduta avvolgente e confortevole.

The synthetic mesh cloth paired to the inner draining padding, in combination with the steel frame, makes the seat enveloping and comfortable.

229

Poggiapiedi Cozy

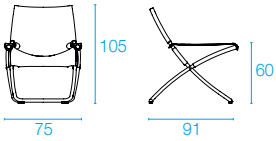
Cozy footstool



ALTRI PRODOTTI IN COLLEZIONE—OTHER COLLECTION'S PRODUCTS




SNOOZE
Cod. 213
Poltroncina regista
Director's armchair
PAG. 116

Codice/Code Tipologia/Typology	Disegno/Drawing	Info
219 Sdraio Cozy Cozy deck chair W75 - D91 - H105 Kg 9,6		

229 Poggiapiedi cozy Cozy footstool W72 - D32 - H43 Kg 3,4		
---	---	--

COLORI STRUTTURA/FRONTE TELO/RETRO TELO E BRACCIOLI FRAME/Front CLOTH/REAR CLOTH AND ARMRESTS



Le immagini dei colori sono a scopo illustrativo. Per vedere la trama delle maglie sintetiche, consultare pg. 406.
All colors images shown are for illustration purposes only. Look at pg. 406 to see the texture of the synthetic meshes.

PLUS

- Naturale evoluzione di Snooze, Cozy ne mantiene il comfort, la praticità, la funzionalità e il design, evolvendo in una versione imbottita per utilizzi che vanno oltre l'outdoor, come porticati, verande e ambienti interni.
Natural evolution of Snooze, Cozy keeps its comfort, practicality, functionality and design, evolving into a more padded version for uses beyond the outdoors like porches, verandas and interior contexts.
- Disponibili 2 colori in finitura lucida per la struttura, unicamente utilizzati per Snooze Cozy.
2 polished finishing colors available for the frame, exclusively used for Cozy Snooze.
- Telo esterno che permette un facile drenaggio dell'acqua.
An external cloth allows an easy water drainage.

TERRAMARE

Design by Chiaramonte/Marin



Scansiona e scopri
i progetti.
Scan and discover
the projects.

727

Lettino impilabile

Stackable sunbed



L'ergonomicità della seduta
ne garantisce solidità
e comfort.

Ergonomic seat that guarantees
strongness and comfort.



Impilabile.—Stackable.

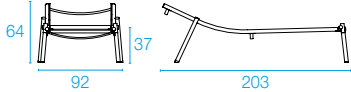

ALTRI PRODOTTI IN COLLEZIONE—OTHER COLLECTION'S PRODUCTS




TERRAMARE
Cod. 733+736P
Tavolo basso medio
Medium coffee table
PAG. 330



TERRAMARE
Cod. 726
Tavolo smart
Smart table
PAG. 218

Codice/Code Tipologia/Typology	Disegno/Drawing	Info	TEST
727 Lettino impilabile Stackable sunbed W203 - D92 - H64 Kg 13,6			EN581-1 / EN581-2

COLORI STRUTTURA/TELO—FRAME/CLOTH COLORS



Colore in foto.
Picture's color.

Le immagini dei colori sono a scopo illustrativo. Per vedere la trama degli EMU-Tex, consultare pg. 407.
All colors images shown are for illustration purposes only. Look at pg. 407 to see the texture of the EMU-Tex.

PLUS

- Struttura in tubolare di lega di alluminio. Telo in EMU-Tex che permette l'utilizzo del lettino anche senza cuscino.—Aluminium alloy tubular frame. EMU-Tex cloth that allows use even without cushion.
- Giunti alla base in pressofusione di alluminio, segno distintivo dell'intera collezione Terramare. The die-cast aluminum joints are the distinctive sign of the collection.
- L'intera collezione, per il suo material mix, risulta particolarmente adatta in ambienti marini e su imbarcazioni.—The collection, thanks to the material mix is very suitable to marine environment and boats.



198


Lettino impilabile
Stackable sunbed



Grande attenzione e ricercatezza estetica per un prodotto dalle linee pulite.

Profili in alluminio realizzati per nascondere tutti gli elementi strutturali e donare armonia al design.

Great attention and aesthetic refinement for a product with neat lines. Aluminium profiles conceal all structural elements and enhance design harmony.



Configurabile con accessori: ruote di grandi dimensioni, bracciolo/vassoio laterale, telo portaoggetti e tettino in EMU-Tex.

Available accessories: large wheels, armrest/tray, storage cloth and sunbed roof in EMU-Tex.



Impilabile.—Stackable.

COMBINAZIONI CONSIGLIATE—SUGGESTED MATCHINGS



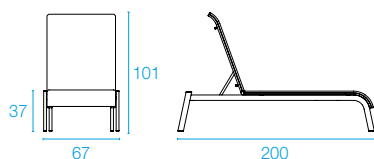
YARD
Cod. 509
Tavolo basso
Coffee table
PAG. 334



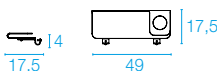
CIAK
Cod. 974
Poltroncina regista
Director's armchair
PAG. 46

Codice/Code Tipologia/Typology	Disegno/Drawing	Info
-----------------------------------	-----------------	------

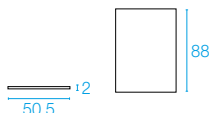
198
 Lettino impilabile
 Stackable sunbed
 W200 - D67 - H37/101 Kg 12,2



198B
 N.1 bracciolo/vassoio
 N.1 armrest/tray
 W49 - D17,5 - H4 Kg 1,5



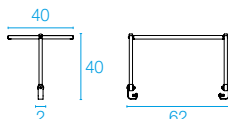
198P
 Telo portaoggetti
 Storage cloth
 W88 - D50,5 - H2 Kg 0,3




198R
 N.2 ruote
 N.2 wheels
 ø27 - H5 una—each Kg 0,8




198T
 Tettino
 Sunbed roof
 W40 - D62 - H2 Kg 1,5




COLORI STRUTTURA/TELO X COD. 198, 198T—FRAME/CLOTH COLORS X COD. 198, 198T



COLORI STRUTTURA X COD. 198B, 198R—FRAME COLORS X COD. 198B, 198R



COLORI TELO X COD. 198P—CLOTH COLORS X COD. 198P



Le immagini dei colori sono a scopo illustrativo. Per vedere la trama degli EMU-Tex, consultare pg. 407.
 All colors images shown are for illustration purposes only. Look at pg. 407 to see the texture of the EMU-Tex.

*Impilabile a 6 senza le ruote. Impilabile a 4 con le ruote ma senza bracciolo/i. Impilabile a 2 con ruote e bracciolo/i.
 Without the wheels, stackable up to 6 units. With the wheels but without the armrests, stackable up to 4 units.
 With the wheels and the armrests, stackable up to 2 units.

PLUS

- Possibilità di smontare il telo per una facile sostituzione.
 Removable cloth for an easy replacement.
- Impilabile anche con le ruote.— Stackable even with wheels.
- La grande leggerezza e la solidità delle ruote ne permettono una facile movimentazione.
 Easy to handle thanks to its lightness and wheels solidity.
- La collezione, per il suo material mix, risulta particolarmente adatta in ambienti marini e su imbarcazioni.
 The collection, thanks to the material mix is very suitable to marine environment and boats.



504

Lettino impilabile
Stackable sunbed



Struttura in alluminio e cinghie
in fibre di polipropilene e fili di
gomma sintetica.
Aluminium frame with belts made
of polypropylene fibres and
synthetic rubber threads.



Schienale reclinabile.
Reclining backrest.



Impilabile.—Stackable.

ALTRI PRODOTTI IN COLLEZIONE—OTHER COLLECTION'S PRODUCTS



YARD
Cod. 509
Tavolo basso
Coffee table
PAG. 334



YARD
Cod. 500
Sedia
Chair
PAG. 140



YARD
Cod. 533
Sgabello
Barstool
PAG. 140

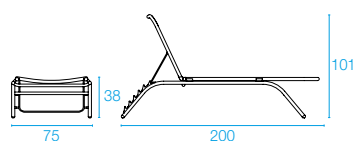
PRODOTTI—PRODUCTS




Codice/Code Tipologia/Typology	Disegno/Drawing	Info
-----------------------------------	-----------------	------

504

Lettino impilabile
Stackable sunbed
W200 - D75 - H38/101 Kg 15,4



COLORI STRUTTURA/SEDUTA E SCHIENALE — FRAME/SEAT AND BACKREST COLORS



Le immagini dei colori sono a scopo illustrativo. Per vedere la trama delle cinghie elastiche, consultare pg. 408.
All picture's colors are for illustration purposes only. Look at pg. 408 to see the texture of the elastic belts.

ACCESSORI—ACCESSORIES

Codice/Code
Tipologia/Typology

Colori tessuto
Fabric colors

FC/295 Cover x cod. 504



PLUS

- La struttura in alluminio, leggera ma robusta, ne consente l'uso anche in ambienti marini.
The light but strong aluminium frame allows the usage in marine contexts.
- L'esclusivo e brevettato sistema di fissaggio delle cinghie ne permette anche la sostituzione.
The exclusive and patented belts fixing system allows an easy replacement in case of damage.
- Comfort elevato grazie al sistema di cinghie intrecciate che ne consente l'utilizzo senza cuscini.
High comfort thanks to the belts weaving allowing the use without cushions.



COMPLEMENTI

COMPLEMENTS

Cucine, tappeti, luci, sculture di design, divisori, contenitori, fioriere e covers: gli accessori EMU sono complementi di arredo indispensabili in termini di funzionalità ed estetica, pensati anche per le necessità del mondo outdoor contract. La varietà di colori e materiali disponibili li rendono elementi trasversali perfettamente abbinabili a tutte le collezioni, con cui definire e proporre soluzioni di stile total look.

Kitchens, rugs, lights, design sculptures, dividers, containers, planters and covers: EMU accessories are functional and aesthetically pleasing additions to any outdoor contract space. The range of finishes and available materials make for adaptable elements that can easily be paired with all the collections and used to define and propose "total look" style solutions.

INDEX

LEGENDA—LEGEND

- Acciaio—Steel
- Alluminio—Aluminium
- Legno—Wood

362	CAMALEON	●
366	CONE	●
370	EMILY	●
374	FICUS	●
378	HEAVEN	●
380	OTTOMAN	
382	PATCHWALL	●
384	RE-TROUVÉ	●
386	RED CARPET	

CAMALEON

Design by Andreucci/Hoisl



Scansiona e scopri
i progetti.
Scan and discover
the projects.

Composizione 1

Composition 1

2050 + 2055 + 2x2057 + 2058 + 2052

23

Colore in foto.
Picture's color.



L'utilizzo dell'accessorio
spalliera assolve la funzione di
separazione.

By adding the divider grid,
spaces can be effectively managed and
separated.

Esempio di possibili composizioni—Possible combinations

Composizione 2

Composition 2

2050 + 2055 + 3x2057 + 2060 + 2x2061 + 2052

23

Colore in foto.
Picture's color.



Tale composizione modulare
permette di realizzare spazi
contenitori per rimessaggio di
stoviglie, lampade, cuscini o altri
oggetti e allo stesso tempo di
creare vani privati.

This composition allows to have
storage cases for tableware,
lamps, cushions or other objects
and also to create private
corners.

Esempio di possibili composizioni—Possible combinations

Composizione 3

Composition 3

2050 + 2051 + 3x2056 + 2057 + 2x2058 + 2055

41

Colore in foto.
Picture's color.



Vani contenitori in lamiera di
acciaio prezincata a caldo
piegata e saldata a proiezione per
una maggiore pulizia degli angoli
e dei profili.

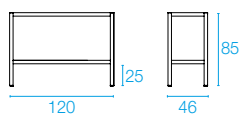
Case in moulded and projection
welded pre hot-dip zincated sheet
for a greater precision in corners
and edges.

Esempio di possibili composizioni—Possible combinations

Codice/Code Tipologia/Typology	Disegno/Drawing	Info
-----------------------------------	-----------------	------

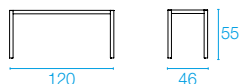
2050

Modulo base
Base module
W120 - D46 - H85
Kg 8,4



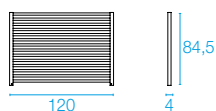
2051

Modulo superiore
Upper module
W120 - D46 - H55
Kg 5,0



2052

Spalliera
Divider grid
W120 - D4 - H84,5
Kg 8,0



2060

Chiusura anteriore e
posteriore
Front and back closing
W112 - D4 - H56
Kg 6,8
x cod. 2050, 2051



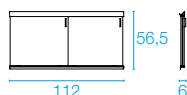
2061

Chiusura laterale
Lateral closing
W37 - D4 - H56
Kg 2,3
x cod. 2050, 2051




2059

Kit ante scorrevoli per
chiusura anteriore
Sliding doors kit for
front closing
W112 - D56,5 - H6
Kg 8,0
x cod. 2050, 2051



COLORI STRUTTURA—FRAME COLORS



Codice/Code
Tipologia/Typology

2063

Fissaggi e connessioni
Fasteners and connectors
x cod. 2050



CAMALEON

Design by Andreucci/Hoisl



Scansiona e scopri i progetti.
Scan and discover the projects.

Composizione 4

Composition 4

2050 + 2051 + 2x2055 + 2060 + 2x2061 + 3x2057



Colore in foto.
Picture's color.



Pianetti in teak certificato che possono essere utilizzati a qualsiasi livello della composizione creando così una superficie di appoggio dal piacevole effetto tattile e visivo. Certified teak shelves can be used for every layer of each composition for a pleasant touch, look and feel of working surfaces.

Esempio di possibili composizioni—Possible combinations

Composizione 5

Composition 5

2050 + 2055 + 3x2057 + 2060 + 2x2061 + 2059

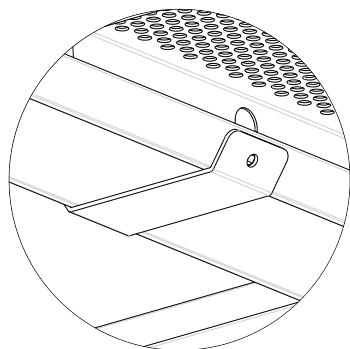


Colore in foto.
Picture's color.

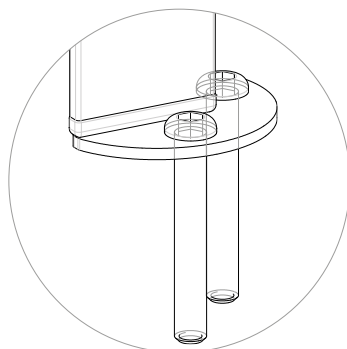


Modulo base dall'altezza 85cm, fruibile come piano di appoggio sia in utilizzo contract che privato. 85cm height base module suitable for working surfaces both for contract and private uses.

Esempio di possibili composizioni—Possible combinations



Connettore di fissaggio fra moduli.
Connector between modules.



Possibilità di fissaggio a terra tramite placca in acciaio inossidabile.
Stainless steel ground anchorage.



Anta scorrevole in acciaio zincato per creare spazi di rimessaggio completamente chiusi, con pratica maniglia.
Hot dip zinced steel sliding door to create completely closed storage spaces, supplied with a practical handle.

Codice/Code Tipologia/Typology	Disegno/Drawing	Info
-----------------------------------	-----------------	------

2055

Ripiano grande in lamiera
Steel sheet big shelf
W112 - D37 - H2
Kg 4,7



2056

Ripiano grande in lamiera forata
Perforated steel sheet small shelf
W37 - D37 - H2
Kg 1,1



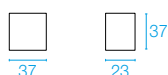
2057

Ripiano piccolo in Teak
Teak small shelf
W37 - D37 - H3
Kg 1,9




2058

Fioriera
Flower box
W37 - D37 - H23
Kg 4,4



COLORI STRUTTURA X COD. 2055, 2056—FRAME COLORS X COD. 2055, 2056



COLORI STRUTTURA X COD. 2057—FRAME COLORS X COD. 2057



COLORI STRUTTURA X COD. 2058—FRAME COLORS X COD. 2058



PLUS

• Modulare e versatile, Camaleon da la possibilità di creare molteplici combinazioni e di modificarle o implementarle nel tempo.— Camaleon is a modular and versatile system that allows several possible combinations switchable with additional modules.

• Possibilità di utilizzo in contesti sia contract che privati.

Versatility for both contract and residential environments.

• Solidità della struttura in alluminio.— Strength of the aluminium frame.

• Profili in estruso di alluminio design esclusivo EMU.

Aluminium extrusion profiles exclusively designed by EMU.

• Piani in lamiera piena e pianetti in lamiera forata, entrambi zincati a caldo per una maggiore resistenza strutturale.

Shelves and perforated metal sheet small shelves, both hot-dip zincated for a greater structural resistance.

• Possibilità di sostituire componenti.— Opportunity to replace components.

• Smontabilità e disassemblabilità dei componenti per una corretta raccolta differenziata e smaltimento green a fine vita.— Dismantlement of different components for a correct recycling and ecological disposal.

• Sottopiedi regolabili.— Adjustable feet.

CONE

Design by Chiaramonte/Marin



Scansiona e scopri
i progetti.
Scan and discover
the projects.

2001

Lampada piccola

Small lamp

Luce led 2,3 watt 3000k,
max 720 lm.

Accumulatori al litio
ricaricabili da rete.

Durata batteria 7 ore.

Ricarica in 9 ore.

Voltaggio 3,7 V.

2,3 watt 3000k
max 720 lm led light.

Rechargeable lithium
accumulators.


Battery autonomy: 7 h.

Battery recharging time: 9 h.

Voltage 3,7 V.



Dress code
900/92



Dress code
900/93



Dress code
900/94

2002

Lampada grande

Big lamp

Luce led 4,2 watt 3200k,
max 629 lm.

Accumulatori al litio
ricaricabili da rete.

Durata batteria 5 ore.

Ricarica in 9 ore.

Voltaggio 3,7 V.

4,2 watt, 3200k
max 629 lm led light.

Rechargeable lithium
accumulators.

Battery autonomy: 5 h.

Battery recharging time: 9 h.

Voltage 3,7 V.



Dress code
900/96



Dress code
900/99

Colore in foto.
Picture's color.

2003

Lampada a sospensione

Hanging lamp

Alimentazione 230 volt.

Portalampana E27.

Power supply 230 volt.

Lampholder E27.

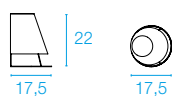




Codice/Code Tipologia/Typology	Disegno/Drawing	Info
-----------------------------------	-----------------	------

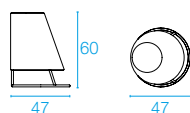
2001

Lampada piccola
Small lamp
ø17,5 - H22
Kg 0,6



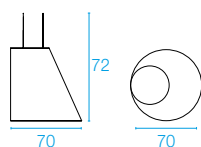
2002

Lampada grande
Big lamp
ø47 - H60
Kg 3,3

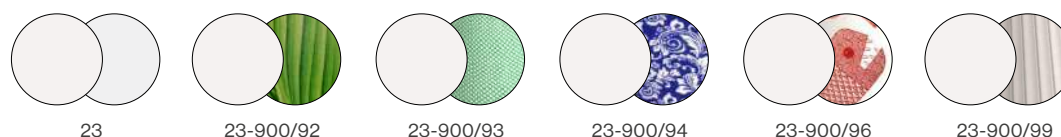


2003


Lampada a sospensione
Hanging lamp
ø70 - H72
Kg 5,4



COLORI STRUTTURA/PARALUME X COD. 2001, 2002—FRAME/LAMPSHADE COLORS X COD. 2001, 2002



COLORI STRUTTURA/DRESS CODE X COD. 2003—FRAME/DRESS CODE COLORS X COD. 2003



Codice/Code
Tipologia/Typology

Colori
Colors


DC/2001

Dress code poliestere—Polyester dress code
x cod. 2001



DC/2002

Dress code poliestere—Polyester dress code
x cod. 2002



PLUS

• 15 diversi dress code (disponibili solo per cod. 2001, 2002) rendono il prodotto flessibile e adeguato a diversi contesti d'uso e stili di arredamento. E' inoltre disponibile l'opzione di personalizzazione del dress code per cod. 2001 con una quantità minima di 20 pezzi.

The 5 different dress codes (only available for cod. 2001, 2002) make the product flexible and suitable for many contexts and furnishing styles. Furthermore the option of dress code customization is available for cod. 2001, with a minimum order quantity of 20 pieces.

CONE

Design by Chiaramonte/Marin



Scansiona e scopri
i progetti.
Scan and discover
the projects.

2004A+2004B+2004D+2005

Lampada da terra

Floor lamp

Alimentazione 230 volt.

Portalampada E27.

Power supply 230 volt.

Lampholder E27.



2007A+2007B+2007D

Lampada da terra ricaricabile

Rechargeable floor lamp

Luce led 4,2 watt

3200k, max 629 lm.

Accumulatori al litio
ricaricabili da rete.

Durata batteria 5 ore.

Ricarica in 9 ore.

Voltaggio 3,7 V.

4,2 watt, 3200k

max 629 lm led light.

Rechargeable lithium
accumulators.


Battery autonomy: 5 h.

Battery recharging time: 9 h.

Voltage 3,7 V.




Dress code
900/92




Dress code
900/93



Dress code
900/94



Dress code
900/96



Dress code
900/99

Colore in foto.
Picture's color.

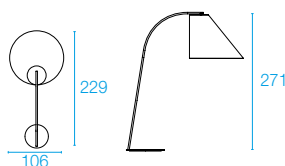
Codice/Code
Tipologia/Typology

Disegno/Drawing

Info

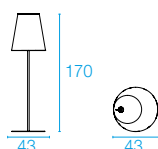
2004A+2004B+2004D

Lampada da terra
Floor lamp
W106 - D229 - H271
Kg 17,6




2007A+2007B+2007D

Lampada da terra ricaricabile
Rechargeable
floor lamp
W43 - D43 - H170
Kg 10,0



COLORI STRUTTURA/DRESS CODE X COD. 2004A, 2004B, 2004D

FRAME/DRESS CODE COLORS X COD. 2004A, 2004B, 2004D




Colore in foto.
Picture's color.

17-900/99

23-900/99

COLORI STRUTTURA/PARALUME X COD. 2007A, 2007B, 2007D

FRAME/LAMPSHADE COLORS X COD. 2007A, 2007B, 2007D




Codice/Code
Tipologia/Typology

Colori
Colors

2005

Base x cod. 2004
ø90 - H1 Kg 59,4




2006

Picchetto—Stake x cod. 2004
ø1,2 - H60 Kg 0,6



DC/2002

Dress code poliestere—Polyester dress code
x cod. 2007



PLUS

- 15 diversi dress code (disponibili solo per cod. 2007) rendono il prodotto adatto a diversi stili di arredo.
The 5 different dress codes (only available for cod. 2007) make the product suitable for various furnishing styles.
- Base per fissaggio x cod. 2004 disponibile come accessorio.
Fixing base available as accessory x cod. 2004.

EMILY

Design by EMU D&S Lab



Scansiona e scopri
i progetti.
Scan and discover
the projects.

7004+7006+7008+7009

Composizione base (lavello e induzione)

Base combination (sink and induction cooktop)



Gambe in estruso di alluminio con profilo esclusivo. Effetto sospeso per un design più caratterizzante, una maggiore funzionalità e facilità di manutenzione negli ambienti outdoor.

Legs in extruded aluminium with exclusive profile. Ground-raised layout for a more characterizing design, greater functionality, and ease of maintenance in outdoor environments.



7000+7002+7003+7004+7006+7008+7009+7010

Composizione standard

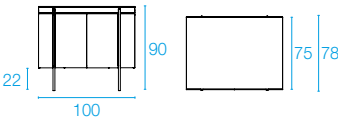

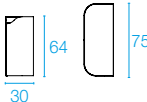

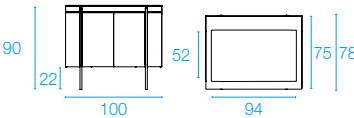

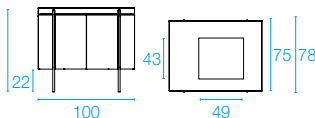





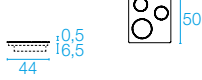

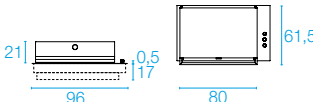

Standard combination




Top con sottopiano sagomato in alluminio e scocca poliuretana rivestita in gres porcellanato.

Top with shaped aluminium under-top and polyurethane shell covered in porcelain stoneware.

Struttura: alluminio verniciato.—Frame: painted aluminium.
Piano: gres porcellanato.—Top: porcelain stoneware.

Codice/Code Tipologia/Typology	Disegno/Drawing	Info
7000 Modulo chiuso neutro—Closed module W100 - D78 - H90 Kg 40,0		
7002 Modulo laterale dx o sx—Right or left lateral module W30 - D75 - H64 Kg 19,0		
7003 Modulo chiuso per barbecue Barbecue closed module W100 - D78 - H90 Kg 30,0		
7004 Modulo chiuso per lavello e miscelatore o induzione Closed module for sink and faucet or induction cooktop W100 - D78 - H90 Kg 36,0		
7006 Miscelatore in acciaio inox—Stainless steel faucet x cod. 7004, 7005 W9 - D25 - H31,5 Kg 1,7		
7008 Lavello in acciaio inox—Stainless steel sink x cod. 7004, 7005 W44 - D50 - H21 Kg 6,5		
7009 Piano cottura a induzione in cristallo Glass induction cookpit x cod. 7004, 7005 W44 - D50 - H7 Kg 6,5		
7010 Barbecue x cod. 7003 W96 - D61,5 - H38 Kg 45,0		

COLORI STRUTTURA/PIANO—FRAME/TOP COLORS



PLUS

- Emily è l'outdoor cooking system EMU, un sistema modulare outdoor in alluminio con piano in gres, composto da elementi assemblabili che possono essere utilizzati singolarmente o combinati tra loro.
Emily is the EMU outdoor cooking system, a modular system in aluminum with a porcelain stoneware top, made of assembled elements that can be used individually or combined with each other.
- Possibilità di creare molteplici combinazioni adatte a diverse funzionalità e contesti di utilizzo.
Possibility of creating multiple combinations suitable for different functions and contexts of use.
- Varietà di composizioni creabile grazie alla presenza di vari moduli facilmente assemblabili.
Variety of compositions can be created thanks to the presence of various easily assembled modules.
- Predisposizione al fissaggio tra moduli tramite apposita piastra nascosta sotto il piano, di facile applicazione.
Pre-arranged plate hidden under the top, for easy fastening between modules.
- Ogni modulo viene consegnato già montato, al fine di facilitare la fase di assemblaggio per l'utente finale.
Each module is delivered already assembled, in order to facilitate any process for the end user.
- Ciascun modulo può ospitare elettrodomestici e assolvere le varie funzioni di cottura, lavaggio, barbecue o semplice piano di appoggio.—Each module can house appliances and perform the various functions of cooking, washing, barbecuing, or simple support surface.
- Modulo laterale che, oltre a conferire carattere estetico, rappresenta una zona salvaspazio e di stoccaggio, con sportello apribile da entrambi i lati.—The lateral module gives additional aesthetic character and works as space-saving and storage area, with a door that can be opened from both sides.



ACCESSORI—PRODUCTS

Codice/Code Tipologia/Typology		Info
7011 Kit pane pizza BBQ—BBQ bread pizza kit x cod. 7003 W74 - D43 - H9 Kg 10,5		
7012 Griglia double—Double grill x cod. 7003 W25 - D43 - H2 Kg 1,3		
7013* Coperchio piano cottura—Induction cookpit cover x cod. 7004, 7005 W47,5 - D53,5 - H5,5 Kg 2,4		
7014 Pannello chiusura laterale—Side closing panel x cod. 7000, 7003, 7004 W76 - D65 - H0,3 Kg 4,0	23 41	
7015 Pietra ollare—Soapstone x cod. 7003 W25 - D43 - H2 Kg 6,5		
7016 Piastra inox—Stainless steel plate x cod. 7003 W25 - D43 - H0,7 Kg 3,3		
7017 Kit cottura indiretta 250—250 indirect cooking kit x cod. 7003 W43 - D25 - H9 Kg 2,7		
7018 Kit cottura indiretta 500 e affumicatura 500 indirect cooking and smoking kit x cod. 7003 W43 - D50 - H9 Kg 10,5		

* Raccomandato in caso di moduli esposti alle intemperie.
Recommended for modules exposed to bad weather.



FICUS

Design by Chiaramonte/Marin



Scansiona e scopri
i progetti.
Scan and discover
the projects.

1230

Modulo base

Base module



1231


Modulo aggiuntivo

Additional module

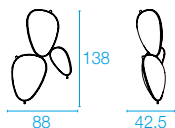


Codice/Code Tipologia/Typology	Disegno/Drawing	Info
-----------------------------------	-----------------	------

1230
Modulo base
Base module
W142 - D62,5 - H178,5
Kg 53,0



1231
Modulo aggiuntivo
Additional module
W88 - D42,5 - H138
Kg 14,0



COLORI STRUTTURA—FRAME COLORS



Colore in foto.
Picture's color.



FICUS

Design by Chiaramonte/Marin



Scansiona e scopri
i progetti.
Scan and discover
the projects.

1232

Foglia Jolly

Jolly leaf



1233

Frutto

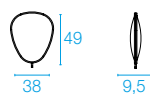
Fruit



Codice/Code Tipologia/Typology	Disegno/Drawing	Info
-----------------------------------	-----------------	------

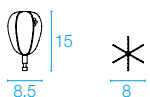
1232

Foglia Jolly
Jolly leaf
W38 - D9,5 - H49
Kg 2,8




1233

Frutto
Fruit
W8,5 - D8 - H15
Kg 0,4




COLORI STRUTTURA X COD. 1232—FRAME COLORS X COD. 1232



Colore in foto.
Picture's color.

COLORI STRUTTURA X COD. 1233—FRAME COLORS X COD. 1233



Colore in foto.
Picture's color.

PLUS

- Sapiente lavorazione del tubo di acciaio e della lamiera stirata pre zincata a caldo, che si uniscono in una scultura metallica dal design distintivo.— Steel pipe and pre hot-dip zined expanded sheet are skillfull manufactured and merge into a unique and distinctive designed metal sculpture.
- Moduli assemblabili per diverse configurazioni e dimensioni.
Assemblable modules creating different combinations and sizes.
- La foglia jolly e la possibilità di aggiungere i frutti rendono il prodotto maggiormente personalizzabile.
The jolly leaf in combination with the option to add fruits make the product highly customizable.

HEAVEN

Design by Jean-Marie Massaud

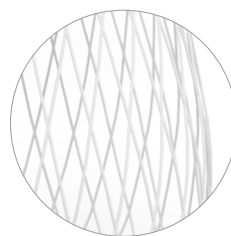
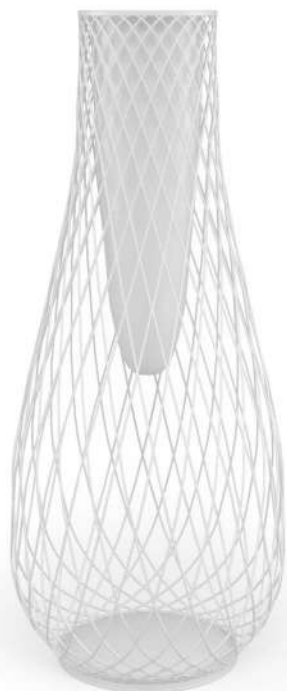


Scansiona e scopri
i progetti.
Scan and discover
the projects.

497

Vaso alto

Tall vase



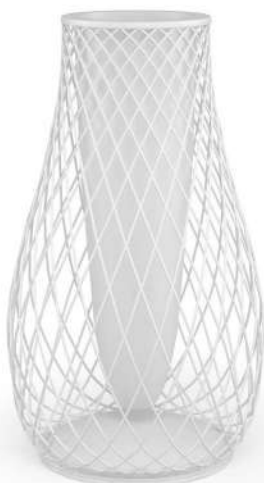
Sinuoso reticolo di tondini
zincati crea forme classiche e
affascinanti.

Sinuous grid of zincated bars that
creates classic and fascinating
shapes.

498

Vaso basso

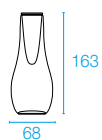
Short vase



Codice/Code Tipologia/Typology	Disegno/Drawing	Info
-----------------------------------	-----------------	------

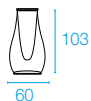
497

Vaso alto
Tall vase
ø68 - H163
Kg 23,2



498

Vaso basso
Short vase
ø60 - H103
Kg 20,4



COLORI STRUTTURA—FRAME COLORS



Colore in foto.
Picture's color.

PLUS

- Rete zincata a caldo.—Hot-dip zinced mesh.
- Saldatura a proiezione della rete alla struttura in tubolare che conferisce un migliore effetto estetico.
Spot welding of the mesh to the tubular frame for a more refined aesthetic effect.

OTTOMAN

Design by EMU D&S Lab



Scansiona e scopri
i progetti.
Scan and discover
the projects.

3003


Tappeto

Rug



900/44

Colore in foto.
Picture's color.



3003


Tappeto

Rug



900/45

Colore in foto.
Picture's color.



3003

Tappeto

Rug



900/46

Colore in foto.
Picture's color.



Codice/Code Tipologia/Typology	Disegno/Drawing	Info
-----------------------------------	-----------------	------

3003

Tappeto

Rug

W200 - D300 - H1

Kg 11,6



COLORI TAPPETO/BORDO—RUG/BORDER COLORS



900/44




900/45



900/46

Le immagini dei colori sono a scopo illustrativo. Per vedere la trama dei Tessuti Tappeti consultare pg. 415.
All picture's colors are for illustration purposes only. Look at pg. 415 to see the texture of the Rugs Fabrics.



900/44



900/45



900/46

PLUS

• I tappeti della collezione Ottoman, fatti a mano, prevedono texture e trame esclusivamente disegnate per EMU.

Ottoman collection includes handmade rugs with textures and patterns exclusively designed for EMU.

• Composta da 3 diverse colorazioni, permette un facile mix&match con le altre collezioni.

Composed by three different colors, it allows an easy mix&match with the other collections.

• Realizzati in polipropilene, questi tappeti sono lavabili, duraturi e disponibili in diverse fantasie e trame per soddisfare le più varie esigenze di arredo.— Composed by polypropylene, these rugs are washable, long-lasting and many patterns are available to meet a wide range of furnishing needs.

• Due differenti tipologie di bordo sul lato corto: bordo chiuso e bordo con frange.

Two different low edge types: sewn and fringes.

• Possibilità di realizzare tappeti con dimensioni e colori personalizzati.

Possibility to create customized rugs in sizes and colors.

PATCHWALL

Design by Chiaramonte/Marin



Scansiona e scopri
i progetti.
Scan and discover
the projects.

2040

Fioriera alta

Tall flower box



2041

Fioriera media

Medium flower box




2042


Fioriera bassa

Short flower box



Codice/Code Tipologia/Typology	Disegno/Drawing	Info
2040 Fioriera alta Tall flower box W21 - D32 - H87,5 Kg 13,2		 
2041 Fioriera media Medium flower box W83,5 - D32 - H64 Kg 22,6		 
2042 Fioriera bassa Short flower box W83,5 - D32 - H25 Kg 11,8		 

COLORI STRUTTURA—FRAME COLORS



PLUS

- Struttura: acciaio verniciato, lamiera pre zincata a caldo verniciata.
Frame: painted steel, pre hot-dip zined sheet.
- Sottopiedi regolabili.—Adjustable feet.
- Drenaggio acqua.—Water drainage.

RE-TROUVÉ

Design by Patricia Urquiola



Scansiona e scopri
i progetti.
Scan and discover
the projects.

577+580

Vaso alto

Tall vase




Vaso in ceramica con foro
scolo acqua.

Ceramic vase with bottom hole
for water drainage.

578+580

Vaso basso

Short vase



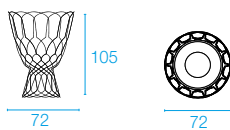
Tondino di acciaio zincato
piegato con macchine a
controllo numerico, per una
maggiore precisione ed un
migliore controllo del processo
produttivo.

Hot-dip zincated steel bar bent
with numerical control machines
for a more precise and accurate
manufacturing process.

Codice/Code Tipologia/Typology	Disegno/Drawing	Info
-----------------------------------	-----------------	------

577

Vaso alto
Tall vase
ø72 - H105
Kg 9,4



578

Vaso basso
Short vase
ø65 - H71
Kg 7,4



COLORI STRUTTURA—FRAME COLORS



Colore in foto.
Picture's color.

Codice/Code Tipologia/Typology	Info	Colori Colors
-----------------------------------	------	------------------

580

Fioriera—Flower box
x cod. 577, 578
ø60 - H37 Kg 15,0



23

RED CARPET

Design by EMU D&S Lab



Scansiona e scopri
i progetti.
Scan and discover
the projects.

3001

Tappeto

Rug



3002

Tappeto

Rug



Codice/Code Tipologia/Typology	Disegno/Drawing	Info
-----------------------------------	-----------------	------

3001

Tappeto
Rug
W200 - D300 - H1
Kg 12,0




3002

Tappeto
Rug
W300 - D400 - H1
Kg 24,0



COLORI TAPPETO/BORDO—RUG/BORDER COLORS



Le immagini dei colori sono a scopo illustrativo. Per vedere la trama dei Tessuti Tappeti consultare pg. 415.
All picture's colors are for illustration purposes only. Look at pg. 415 to see the texture of the Rugs Fabrics.



900/42-900/75

900/40-900/71

900/41-900/75

900/43-900/75

PLUS

- Realizzati in polipropilene, questi tappeti sono lavabili, duraturi e disponibili in diverse fantasie per soddisfare le più varie esigenze di arredo.—Composed by polypropylene, these rugs are washable, long-lasting and many patterns are available to meet a wide range of furnishing needs.
- Due dimensioni disponibili.—Two sizes available.
- Bordi in tessuto EMU che ne caratterizzano il design e favoriscono il mix&match con altre collezioni multimateriale.—The EMU fabric edges feature this design and enhance mix&match with other multimaterial collections.

COVER PER COLLEZIONI

COVER FOR COLLECTION

Collezione Collection	Cod.	Tipologia Typology	FC/295	FC/729	FC/730	FC/731	FC/742	FC/743	FC/763	FC/764	FC/1085	FC/1210	FC/1216	FC/1219	FC/1365	FC/1366	FC/1367	FC/1371	FC/5037	FC/6047
ANGEL	9042	Poltroncina Armchair										•								
	9045	Poltrona Lounge chair		•																
	9046	Divano 2 posti 2-Seater sofa			•															
ANTIGUA	1391	Divano 1 posto 1-Seater sofa		•																
	1392	Divano 2 posti 2-Seater sofa			•															
	1393	Divano 3 posti 3-Seater sofa																		•
	1395	Pouf									•									
ATHENA	3416	Poltrona Lounge chair											•							
	3417	Divano 2 posti 2-Seater sofa												•						
CABLA	5036 +5038 +5039	Poltrona Lounge chair		•																
	5037	Poltrona Lounge chair																	•	
	(2x)5036 +5038 +5039	Divano 2 posti 2-Seater sofa			•															
	(3x)5036 +5038 +5039	Divano 3 posti 3-Seater sofa																		•
CANNOLE	1080	Poltrona Lounge chair		•																
	1082 +1083	Divano 2 posti 2-Seater sofa					•													
	1081 +1082 +1083	Divano 3 posti 3-Seater sofa						•												
	1085	Pouf									•									
CAROUSEL	1212	Poltroncina Armchair										•								
	1213	Poltroncina Armchair										•								
	1214	Poltroncina Armchair										•								
	1216	Poltrona Lounge chair											•							

Collezione Collection	Cod.	Tipologia Typology	FC/295	FC/729	FC/730	FC/731	FC/742	FC/743	FC/763	FC/764	FC/1085	FC/1210	FC/1216	FC/1219	FC/1365	FC/1366	FC/1367	FC/1371	FC/5037	FC/6047
CAROUSEL	1217	Poltrona Lounge chair											•							
	1218	Poltrona Lounge chair											•							
	1219	Divano 2 posti 2-Seater sofa												•						
COLLIER	1365	Divano 1 posto 1-Seater sofa													•					
	1366	Divano 2 posti 2-Seater sofa														•				
	1367	Divano 3 posti 3-Seater sofa															•			
COMO	1200	Sedia Chair										•								
	1201	Poltroncina Armchair										•								
	1202	Poltroncina Armchair										•								
	1204	Poltrona Lounge chair											•							
	1205	Divano 2 posti 2-Seater sofa												•						
DARWIN	524	Poltrona Lounge chair											•							
	527	Divano 2 posti 2-Seater sofa												•						
HOLLY	195	Lettino Sunbed	•																	
LYZE	615	Sedia Chair										•								
	616	Poltroncina Armchair										•								
	617	Poltrona Lounge chair											•							
MOM	639	Sedia Chair										•								
	640	Poltroncina Armchair										•								
NEF	629	Poltroncina Armchair										•								
RIVIERA	434	Sedia Chair										•								

COVER PER COLLEZIONI

COVER FOR COLLECTION

Collezione Collection	Cod.	Tipologia Typology	FC/295	FC/729	FC/730	FC/731	FC/742	FC/743	FC/763	FC/764	FC/1085	FC/1210	FC/1216	FC/1219	FC/1365	FC/1366	FC/1367	FC/1371	FC/5037	FC/6047
RIVIERA	435	Poltroncina Armchair										•								
	437	Poltrona Lounge chair											•							
ROUND	465	Sedia Chair										•								
	466	Poltroncina Armchair										•								
SAINT MARTIN	1371	Divano 1 posto 1-Seater sofa																•		
	1372	Divano 2 posti 2-Seater sofa			•															
	1373	Divano 3 posti 3-Seater sofa																		•
	1381	Divano 1 posto 1-Seater sofa																•		
	1382	Divano 2 posti 2-Seater sofa			•															
	1383	Divano 3 posti 3-Seater sofa																		•
	1377	Pouf									•									
SHINE	247	Sedia Chair										•								
	248	Poltroncina Armchair										•								
	249	Poltrona Lounge chair											•							
	260	Divano 2 posti 2-Seater sofa												•						
	295	Lettino Sunbed	•																	
	6295	Lettino teak Teak sunbed	•																	
TAMI	763	Poltrona Lounge chair							•											
	764	Divano 2 posti 2-Seater sofa								•										
	765	Divano 3 posti 3-Seater sofa						•												

Collezione Collection	Cod.	Tipologia Typology	FC/295	FC/729	FC/730	FC/731	FC/742	FC/743	FC/763	FC/764	FC/1085	FC/1210	FC/1216	FC/1219	FC/1365	FC/1366	FC/1367	FC/1371	FC/5037	FC/6047	
TERRAMARE	728	Poltroncina Armchair										•									
	729	Poltrona Lounge chair		•																	
	730	Divano 2 posti 2-Seater sofa			•																
	731	Divano 3 posti 3-Seater sofa				•															
TIKI	198	Lettino Sunbed	•																		
TREVI	995	Ombrellone 3x3 3x3 Sunshade																			
	996	Ombrellone 4x3 4x3 Sunshade																			
	997	Ombrellone 3,5x3,5 3,5x3,5 Sunshade																			
TWINS	6040 6051	Sedia Chair										•									
	6041 6052	Poltroncina Armchair											•								
	6042 6053	Poltrona Lounge chair											•								
	6045 6055	Divano 1 posto 1-Seater sofa		•																	
	6046 6056	Divano 2 posti 2-Seater sofa			•																
	6047 6057	Divano 3 posti 3-Seater sofa																			•
YARD	504	Lettino Sunbed	•																		



CUSCINI CUSHIONS

Realizzati con materiali altamente performanti ed estremamente resistenti agli agenti atmosferici, i cuscini EMU sono facilmente sfoderabili e lavabili, idrorepellenti, antiscivolo, con vari sistemi di fissaggio e adattabili a diverse tipologie di seduta. Disponibili in varie forme, colori, varietà di trame, motivi e texture, permettono di offrire massimo comfort e creare eleganti soluzioni di arredo.

Manufactured with highly performant and extremely weather-resistant materials, EMU cushions are easily removable and washable, water-repellent, non-slip, with various fastening systems and suitable for different types of seating. Available in multiple shapes, colors, weaves, patterns and textures, they offer maximum comfort and create elegant furnishing solutions.

INDEX

394	DECORATIVE CUSHIONS
398	EMU CUSHIONS
399	MAGNETIC CUSHIONS
400	UNIVERSAL CUSHIONS

DECORATIVE CUSHIONS

Design by EMU D&S Lab



Codice/Code Tipologia/Typology	Info	Colori Colors	Categoria tessuto Fabric category
C/701 Cuscino decorativo—Decorative cushion W40 - D40 - H15 Kg 0,7	<input type="checkbox"/>	Vedi pg. 395 Look at pg. 395	Tessuti Basic (Vedi riepilogo pg. 395) Tessuti Standard (Vedi riepilogo pg. 395) Tessuti Exclusive (Vedi riepilogo pg. 395) Basic Fabrics (Look at pg. 395) Standard Fabrics (Look at pg. 395) Exclusive Fabrics (Look at pg. 395)
C/705 Cuscino decorativo—Decorative cushion W45 - D35 - H15 Kg 0,7	<input type="checkbox"/>		
C/706 Cuscino decorativo—Decorative cushion W60 - D40 - H20 Kg 0,9	<input type="checkbox"/>		

I CUSCINI DECORATIVI HANNO LA FODERA INTERNA IN POLIESTERE

Fodera utilizzata solo per i cuscini decorativi. Si tratta di una fodera in poliestere che contiene l'imbottitura interna senza garantire nessuna protezione all'acqua ma al solo scopo contenitivo.

DECORATIVE CUSHIONS HAVE A POLYESTER INNER LINING

Lining only used for decorative cushions. This polyester is not waterproof but only has a containing function of the inner padding.

Collezione Collection	Cod.	Tipologia Typology	Cuscini con tessuti Basic Cushion with Basic fabric		Cuscini con tessuti Standard e Exclusive Cushion with Standard and Exclusive fabric	
			NON ha fodera interna, solo imbottitura NO inner lining, only padding	Fodera in poliestere Polyester lining	NON ha fodera interna, solo imbottitura NO inner lining, only padding	Fodera in poliestere Polyester lining
DECORATIVE CUSHIONS	C/701	Cuscino quadrato Square cushion		•		•
	C/705	Cuscino rettangolare piccolo Small rectangular cushion		•		•
	C/706	Cuscino rettangolare grande Big rectangular cushion		•		•

TESSUTI CUSCINI DECORATIVI C/701 - C/705 - C/706




DECORATIVE CUSHIONS FABRICS C/701 - C/705 - C/706




Composizione/Categoria tessuti Composition/Fabrics category	Colori Colors
TESSUTI BASIC—BASIC FABRICS	
Acrilico—Acrylic	700/4
	700/10
	700/13
	700/32
	700/34
TESSUTI STANDARD—STANDARD FABRICS	
88% Acrilico, 12% Poliestere—88% Acrylic, 12% Polyester	900/02
	900/05
	900/07
	900/08
	900/09
	900/18
	900/71
	900/75
	900/77
	Acrilico—Acrylic
TESSUTI EXCLUSIVE—EXCLUSIVE FABRICS	
CAT. E Visitare il nostro sito web www.emu.it —Visit our website www.emu.it	600/31
	600/32
	600/33
	600/34
	600/35
	600/36
	600/37
	600/38
	600/39
	600/40
CAT. D Visitare il nostro sito web www.emu.it —Visit our website www.emu.it	600/41
	600/42
	600/43
	600/48
CAT. C Visitare il nostro sito web www.emu.it —Visit our website www.emu.it	600/49
	600/27
	900/16
CAT. B Visitare il nostro sito web www.emu.it —Visit our website www.emu.it	600/07
	600/14
	600/16
	600/18
	600/11
CON TESSUTO CLIENTE—WITH CUSTOMER'S FABRIC	
FABBISOGNO TESSUTO (cm)—FABRIC REQUIRED (cm)	C/701 132x40, C/705 132x40, C/706 132x60

DECORATIVE CUSHIONS

Design by EMU D&S Lab

CUSCINI DECORATIVI PER COLLEZIONI — DECORATIVE CUSHIONS FOR COLLECTION

Collezione Collection	Cod.	Tipologia Typology	 C/701	 C/705	 C/706
ANGEL	9045	Poltrona Lounge chair	•	•	•
	9046	Divano Sofa	•	•	•
ANTIGUA	1391	Divano 1 posto 1-Seater sofa	•	•	•
	1392	Divano 2 posti 2-Seater sofa	•	•	•
	1393	Divano 3 posti 3-Seater sofa	•	•	•
ATHENA	3416	Poltrona Lounge chair	•	•	•
	3417	Divano Sofa	•	•	•
CABLA	5036	Poltrona Lounge chair	•	•	•
	5037	Chaise Lounge	•	•	•
CANNOLÈ	1080	Poltrona Lounge chair	•	•	•
CAROUSEL	1216	Poltrona Lounge chair	•	•	•
	1217	Poltrona Lounge chair	•	•	•
	1218	Poltrona Lounge chair	•	•	•
	1219	Divano Sofa	•	•	•
COLLIER	1352	Poltrona Lounge chair	•	•	•
	1365	Divano 1 posto 1-Seater sofa	•	•	•
	1366	Divano 2 posti 2-Seater sofa	•	•	•
	1367	Divano 3 posti 3-Seater sofa	•	•	•
COMO	1204	Poltrona Lounge chair	•	•	•
	1205	Divano Sofa	•	•	•
HEAVEN	487	Poltrona Lounge chair	•	•	•
IVY	585	Poltrona Lounge chair	•	•	•
	586	Divano Sofa	•	•	•

Collezione Collection	Cod.	Tipologia Typology	 C/701	 C/705	 C/706
NEF	630	Poltrona Lounge chair	•	•	•
REEL	180	Dondolo divano Rocking sofa	•	•	•
ROUND	469	Poltrona Lounge chair	•	•	•
SAINT MARTIN	1371	Divano 1 posto 1-Seater sofa	•	•	•
	1372	Divano 2 posti 2-Seater sofa	•	•	•
	1373	Divano 3 posti 3-Seater sofa	•	•	•
	1381	Divano 1 posto 1-Seater sofa	•	•	•
	1382	Divano 2 posti 2-Seater sofa	•	•	•
	1383	Divano 3 posti 3-Seater sofa	•	•	•
	TAMI	763	Struttura poltrona Lounge chair frame	•	•
	764	Struttura divano 2 posti 2-Seater sofa frame	•	•	•
	765	Struttura divano 3 posti 3-Seater sofa frame	•	•	•
	769	Struttura angolare Angular frame	•	•	•
TERRA	721	Poltrona regista Director's lounge chair	•	•	•
TERRAMARE	729	Struttura poltrona Lounge chair frame	•	•	•
	730	Struttura divano 2 posti 2-Seater sofa frame	•	•	•
	731	Struttura divano 3 posti 3-Seater sofa frame	•	•	•
TWINS	6045	Divano 1 posto Alu-Teak 1-Seater Alu-Teak sofa	•	•	•
	6046	Divano 2 posti Alu-Teak 2-Seater Alu-Teak sofa	•	•	•
	6047	Divano 3 posti Alu-Teak 3-Seater Alu-Teak sofa	•	•	•
	6055	Divano 1 posto Teak 1-Seater Teak sofa	•	•	•
	6056	Divano 2 posti Teak 2-Seater Teak sofa	•	•	•
	6057	Divano 3 posti Teak 3-Seater Teak sofa	•	•	•



EMU CUSHIONS

Design by EMU D&S Lab



Codice/Code
Tipologia/Typology

Info

Colori
Colors

Categoria tessuto
Fabric category

C/703

Cuscino EMU acrilico quadrato
Acrylic EMU square cushion
W38 - D38 - H2 Kg 0,17



700/4
700/10
700/13
700/32
700/34

Tessuti Basic
Basic Fabrics

C/704



Cuscino EMU acrilico tondo
Acrylic EMU round cushion
ø38,5 - H2 Kg 0,13





700/4
700/10
700/13
700/32
700/34

Tessuti Basic
Basic Fabrics

CUSCINI EMU PER COLLEZIONI — EMU CUSHIONS FOR COLLECTION

Collezione Collection	Cod.	Tipologia Typology	 C/703	 C/704
CAPRERA	930	Sedia Chair		•
	931	Poltroncina Armchair		•
COUPOLE	440	Sedia Chair		•
	442	Sgabello Barstool		•
MIA	410	Sedia Chair	•	
	411	Poltroncina Armchair	•	
	412	Sgabello Barstool	•	
PIGALLE	909	Sedia Chair		•
	910	Poltroncina Armchair		•
	924	Sedia pieghevole Folding chair		•
SEGNO	263	Sedia Chair	•	
	264	Sgabello Barstool	•	
	267	Poltroncina Armchair	•	
	268	Poltroncina Armchair	•	



Collezione Collection	Cod.	Tipologia Typology	 C/703	 C/704
SOLE	3402	Sedia Chair		•
	3403	Poltroncina Armchair		•
STAR	161	Sedia Chair	•	
	162	Poltroncina Armchair	•	
	164	Sgabello Barstool	•	
	1361	Sedia Chair	•	
URBAN	1362	Poltroncina Armchair	•	
	208	Sedia Chair	•	
	209	Poltroncina Armchair	•	

CARATTERISTICHE CUSCINI EMU — EMU CUSHIONS CHARACTERISTICS

Collezione Collection	Cod.	Tipologia Typology	Cuscini con tessuti Basic Cushion with Basic fabric	
			NON ha fodera interna, solo imbottitura NO inner lining, only padding	Fodera in poliestere Polyester lining
EMU CUSHIONS	C/703	Cuscino EMU quadrato EMU square cushion		•
	C/704	Cuscino EMU tondo EMU round cushion		•

MAGNETIC CUSHIONS

Design by Chiaramonte/Marin



Codice/Code
Tipologia/Typology

Info

Colori
Colors

Categoria tessuto
Fabric category

C/714

Cuscino magnetico poliestere quadrato
Polyester square magnetic cushion
W39 - D37 - H1,5 Kg 0,23



500/32
500/33
500/34
500/35
500/36

Tessuti Cuscini Contract
Contract Cushions Fabrics

C/715

Cuscino magnetico poliestere tondo
Polyester round magnetic cushion
ø35,5 - H1,5 Kg 0,15



500/32
500/33
500/34
500/35
500/36

Tessuti Cuscini Contract
Contract Cushions Fabrics

C/717

Cuscino magnetico poliestere rettangolare
Polyester rectangular magnetic cushion
W40 - D28 - H1,5 Kg 0,18



500/32
500/33
500/34
500/35
500/36

Tessuti Cuscini Contract
Contract Cushions Fabrics

C/718

Cuscino magnetico poliestere poltrona
Polyester lounge chair magnetic cushion
W53 - D44 - H1,5 Kg 0,34



500/32
500/33
500/34
500/35
500/36

Tessuti Cuscini Contract
Contract Cushions Fabrics









CUSCINI MAGNETICI PER COLLEZIONI — MAGNETIC CUSHIONS FOR COLLECTION

Collezione Collection	Cod.	Tipologia Typology	C/714	C/715	C/717	C/718	Collezione Collection	Cod.	Tipologia Typology	C/714	C/715	C/717	C/718
ALA	150	Sedia Chair	•				SEGNO	263	Sedia Chair	•			
	151	Poltroncina Armchair	•					264	Sgabello Barstool	•			
ARCENCIEL	314	Sedia Chair			•		268	Poltroncina Armchair	•				
CAPRERA	930	Sedia Chair		•			SOLE	3402	Sedia Chair		•		
	931	Poltroncina Armchair		•				3403	Poltroncina Armchair		•		
COUPOLE	440	Sedia Chair		•			STAR	161	Sedia Chair	•			
	442	Sgabello Barstool		•				162	Poltroncina Armchair	•			
PIGALLE	909	Sedia Chair		•			164	Sgabello Barstool	•				
	910	Poltroncina Armchair		•			165	Poltrona Lounge chair				•	
	924	Sedia pieghevole Folding chair		•			166	Divano Sofa				•	
RIOR50	790	Sedia Chair	•				THOR	655	Sedia Chair		•		
	791	Poltroncina Armchair	•					657	Sgabello Barstool		•		
	793	Sgabello Barstool			•			658	Sgabello basso Dining stool		•		
	792	Poltrona Lounge chair				•							
	795	Poltrona dondolo Rocking chair				•							









UNIVERSAL CUSHIONS (Water-repellent fabrics)

Design by EMU D&S Lab



Codice/Code Tipologia/Typology	Info	Colori Colors	Categoria tessuto Fabric category
C/707 Cuscino universale poliestere Polyester universal cushion W45 - D39 - H1,5 Kg 0,25	 	500/32	Tessuti Cuscini Contract Contract Cushions Fabrics
		500/33	
		500/34	
		500/35	
		500/36	
C/708 Cuscino universale poliestere Polyester universal cushion W43 - D43 - H1,5 Kg 0,22	 	500/32	Tessuti Cuscini Contract Contract Cushions Fabrics
		500/33	
		500/34	
		500/35	
		500/36	
C/709 Cuscino universale poliestere Polyester universal cushion W37,5 - D37,5 - H1,5 Kg 0,20	 	500/32	Tessuti Cuscini Contract Contract Cushions Fabrics
		500/33	
		500/34	
		500/35	
		500/36	
C/716 Cuscino universale poliestere Polyester universal cushion W38 - D40 - H1,5 Kg 0,24	 	500/32	Tessuti Cuscini Contract Contract Cushions Fabrics
		500/33	
		500/34	
		500/35	
		500/36	

CUSCINI UNIVERSALI PER COLLEZIONI — UNIVERSAL CUSHIONS FOR COLLECTION

Collezione Collection	Cod.	Tipologia Typology	 C/707	 C/708	 C/709	 C/716	Collezione Collection	Cod.	Tipologia Typology	 C/707	 C/708	 C/709	 C/716	
DARWIN	521	Sedia Chair	•				SEGNO	263	Sedia Chair				•	
	522	Poltroncina Armchair	•					264	Sgabello Barstool					•
MIA	410	Sedia Chair			•	•	268	Poltroncina Armchair					•	
	411	Poltroncina Armchair			•	•		STAR	161	Sedia Chair				•
	412	Sgabello Barstool			•	•			162	Poltroncina Armchair				
MOM	639	Sedia Chair		•			164	Sgabello Barstool					•	
	640	Poltroncina Armchair		•			1361	Sedia Chair					•	
RIO R50	790	Sedia Chair				•	1362	Poltroncina Armchair					•	
	791	Poltroncina Armchair				•	THOR	655	Sedia Chair			•		
RIVIERA	434	Sedia Chair				•		657	Sgabello Barstool			•		
	435	Poltroncina Armchair				•		658	Sgabello basso Dining barstool			•		
ROUND	465	Sedia Chair	•				URBAN	208	Sedia Chair				•	
	466	Poltroncina Armchair	•					209	Poltroncina Armchair				•	

CARATTERISTICHE CUSCINI

CUSHIONS CHARACTERISTICS

CARATTERISTICHE TESSUTO ESTERNO DEL CUSCINO

La gamma dei tessuti, che costituiscono la cover esterna, comprende diverse composizioni e diversi trattamenti superficiali che comportano differenti caratteristiche, descritte nelle rispettive schede tecniche.

Verificare i tessuti previsti e le relative schede tecniche nel sito www.emu.it

CARATTERISTICHE FODERA INTERNA IN TESSUTO

Per fodera interna si intende il tessuto che racchiude l'imbottitura. Tale fodera è impermeabile, ossia realizzata con tessuto trattato per resistere alla penetrazione dell'acqua. Questo tipo di trattamento è il massimo grado di protezione dall'acqua per i tessuti, ma sopra una determinata pressione comunque l'acqua può penetrare nel cuscino. Si consiglia quindi di proteggere sempre i cuscini dalla pioggia con le apposite cover e, se bagnati, di sfoderarli (cover esterna) e lasciarli asciugare all'aria e al sole.

CHARACTERISTICS OF THE EXTERNAL CUSHION'S FABRIC

The fabrics range for the external cover includes various compositions and surface treatments involving various characteristics, described in the respective datasheets.

Check the required fabrics and associated datasheets at www.emu.it.

CHARACTERISTICS OF THE FABRIC INNER LINING

The inner lining is the fabric that encloses the padding. This lining is waterproof, it means that the inner cushion cover is made of treated fabric to withstand the flow of water. This type of treatment is the highest degree of water protection for fabric, but above some pressure water may still penetrate the cushion.

It is therefore recommended to always protect the cushions from the rain with their own covers and, if wet, remove the covers (external cover) and leave them out to air and sun dry.

Collezione Collection	Cod.	Tipologia Typology	Cuscini con tessuti Basic Cushion with Basic fabrics		Cuscini con tessuti Standard e Exclusive Cushion with Standard and Exclusive fabrics	
			NON ha fodera interna, solo imbottitura NO inner lining, only padding	Fodera interna impermeabile Waterproof inner lining	NON ha fodera interna, solo imbottitura NO inner lining, only padding	Fodera interna impermeabile Waterproof inner lining
ALA	C/152	Cuscino seduta* Seat cushion*	•			
ANGEL	C/9042	Cuscino seduta* Seat cushion*	•		•	
	C/9045	Cuscino seduta e schienale* Seat and back cushion*		•		•
	C/9044	Cuscino bracciolo* Armrest cushion*		•		•
	C/9046	Cuscino seduta e schienale* Seat and back cushion*		•		•
ANTIGUA	C/1391	Cuscino seduta* Seat cushion*		•		•
	C/1392	Cuscino seduta* Seat cushion*		•		•
	C/1393	Cuscino seduta* Seat cushion*		•		•
	C/1394	Cuscino schienale* Back cushion*		•		•
	C/1395	Cuscino seduta* Seat cushion*		•		•
ATHENA	C/3400	Cuscino seduta* Seat cushion*	•			
	C/3416	Cuscino seduta e schienale* Seat and back cushion*		•		
	C/3417	Cuscino seduta e schienale* Seat and back cushion*		•		
CABLA		Tutti i cuscini* All cushions*		•		•
CANNOLÈ		Tutti i cuscini* All cushions*		•		•
CAROUSEL		Tutti i cuscini* All cushions*		•		•
COMO		Tutti i cuscini* All cushions*		•		•
COLLIER	C/1250	Cuscino seduta e schienale* Seat and back cushion*	•			
	C/1252	Cuscino seduta e schienale* Seat and back cushion*	•			
	C/1350	Cuscino seduta* Seat cushion*		•		•
	C/1351	Cuscino schienale* Back cushion*		•		•
	C/1352	Cuscino seduta* Seat cushion*		•		•
	C/1353	Cuscino schienale* Back cushion*		•		•
	C/1365	Cuscino seduta* Seat cushion*		•		•
	C/1368	Cuscino schienale* Back cushion*		•		•
	C/1366	Cuscino seduta* Seat cushion*		•		•
	C/1369	Cuscino schienale* Back cushion*		•		•
	C/1367	Cuscino seduta* Seat cushion*		•		•
C/1370	Cuscino schienale* Back cushion*		•		•	
DARWIN		Tutti i cuscini* All cushions*	•			
HEAVEN		Tutti i cuscini* All cushions*			•	
IVY		Tutti i cuscini* All cushions*				•
LYZE		Tutti i cuscini* All cushions*			•	

* Cuscini sfoderabili (fodera esterna in tessuto).—Removable external cover.

Collezione Collection	Cod.	Tipologia Typology	Cuscini con tessuti Basic Cushion with Basic fabrics		Cuscini con tessuti Standard e Exclusive Cushion with Standard and Exclusive fabrics	
			NON ha fodera interna, solo imbottitura NO inner lining, only padding	Fodera interna impermeabile Waterproof inner lining	NON ha fodera interna, solo imbottitura NO inner lining, only padding	Fodera interna impermeabile Waterproof inner lining
MOM		Tutti i cuscini* All cushions*	•			
NEF	C/626	Cuscino seduta* Seat cushion*			•	
	C/627	Cuscino seduta e schienale* Seat and back cushion*				•
	S/626	Cuscino schienale Back cushion			•	
RE-TROUVÉ		Tutti i cuscini* All cushions*			•	
REEL	C/180	Cuscino seduta e schienale* Seat and back cushion*				
RIVIERA		Tutti i cuscini* All cushions*			•	
RONDA		Tutti i cuscini* All cushions*	•			
ROUND		Tutti i cuscini* All cushions*			•	
SAINT MARTIN	C/1371	Cuscino seduta* Seat cushion*		•		•
	C/1372	Cuscino seduta* Seat cushion*		•		•
	C/1373	Cuscino seduta* Seat cushion*		•		•
	C/1381	Cuscino schienale* Back cushion*		•		•
	C/1377	Cuscino seduta* Seat cushion*		•		•
SHINE		Tutti i cuscini* All cushions*			•	
STAR		Tutti i cuscini* All cushions*	•			
TAMI		Tutti i cuscini* All cushions*		•		•
TERRA	C/721	Cuscino seduta* Seat cushion*		•		•
TERRAMARE	C/729	Cuscino seduta e schienale* Seat and back cushion*		•		•
TWINS	C/6051	Cuscino seduta* Seat cushion*	•		•	
	C/6052	Cuscino seduta e schienale* Seat and back cushion*	•		•	
	C/6053	Cuscino seduta e schienale* Seat and back cushion*	•		•	
	C/6055	Cuscino seduta e schienale* Seat and back cushion*		•		•
	C/6056	Cuscino seduta e schienale dx* Dx seat and back cushion*		•		•
	C/6057	Cuscino seduta e schienale sx* Sx seat and back cushion*		•		•
	C/6047	Cuscino seduta e schienale centrale* Middle seat and back cushion*		•		•

* Cuscini sfoderabili (fodera esterna in tessuto).— Removable external cover.

CURA, MANUTENZIONE E AVVERTENZE CUSCINI EMU

CARE, MAINTENANCE AND WARNINGS EMU CUSHIONS

All'interno dell'imballo dei cuscini, uno per ogni imballo, e downloadabile dal sito, c'è una scheda "Cuscini EMU: cura, manutenzione e avvertenze". Questo documento è la fonte ufficiale EMU che contiene le indicazioni di corretta manutenzione.

- Il contatto prolungato con sostanze grasse e/o coloranti può provocare macchie permanenti e deteriorare la struttura del filato. È necessario rimuovere immediatamente tali sostanze prima che arrivino in contatto con la fodera interna.
- In caso di utilizzo vicino al mare o piscine si consiglia un lavaggio periodico.
- Estrarre con delicatezza l'imbottitura utilizzando l'apposita cerniera prima di procedere al lavaggio. Porre particolare attenzione quando si estrae l'imbottitura dal cuscino, per agevolare l'operazione di rimozione piegare l'imbottitura su se stessa. Al termine del lavaggio della fodera, usando lo stesso sistema, reinserire l'imbottitura con cura.
- Prima di avviare il lavaggio, chiudere le zip e chiudere tutti i sistemi di fissaggio in Velcro® facendo aderire le due componenti del Velcro® come se si stesse chiudendo o fissando il cuscino, così da prevenire ogni rischio di danneggiamento del tessuto. Per i cuscini seduta Tami C/770, si consiglia di conservare la protezione in Velcro® apposta sul lembo di fissaggio al momento in cui si riceve il cuscino nuovo imballato e di applicare tale protezione sul lembo stesso quando si effettua il lavaggio della fodera esterna.
- Evitare di lavare fodere di colori differenti nella stessa sessione di lavaggio.
- Lavaggio: seguire le istruzioni specifiche per ogni materiale riportate sull'apposita etichetta. Utilizzare acqua e detersivi liquidi non abrasivi con PH neutro e incolori. Eventualmente lasciare agire il detersivo alcuni minuti. Non usare ammorbidente. Sciacquare abbondantemente con acqua a temperatura non superiore a 30°C. Nel caso di utilizzo di dispositivi a pressione, tenere la punta del diffusore ad una distanza di almeno 60/70 cm dalla superficie del manufatto. Se necessario ripetere l'operazione. Non utilizzare spugne abrasive per smacchiare e non trattare con candeggina e cloro. Asciugare in modo naturale. Non reinserire l'imbottitura prima della completa asciugatura della fodera.
- Se il cuscino è esposto a pioggia o viene accidentalmente bagnato, si consiglia di metterlo in posizione e zona arieggiate per facilitarne l'asciugatura. In caso in cui la condizione sia più severa, ripetere la stessa operazione ma estraendone l'imbottitura interna, per accelerare il processo di asciugatura.
- Nel caso di periodi di prolungato inutilizzo e/o di rimessaggio invernale dei cuscini, sconsigliamo di utilizzare cover impermeabili per coprire i cuscini e di assicurarsi che gli stessi siano riposti in luoghi arieggiati ed asciutti e rialzati da terra onde prevenire muffe causate dalla condensa di umidità.
- Prima di riporre il prodotto per la stagione di inutilizzo assicurarsi che questo sia completamente asciutto e pulito.
- Tutti i tessuti possono subir un naturale viraggio di colore a seguito di un'esposizione prolungata al sole; tale effetto è da considerarsi normale e varia da tessuto a tessuto.

Inside the packaging of the cushions, one for each package, and downloadable from the website, there is a specific data sheet "EMU cushions: care, upkeep and warnings". This document is the official EMU document for the correct maintenance.

- Prolonged contact with greasy substances and/or dyes can cause permanent stains and deterioration of the yarn structure. It is necessary to remove such substances immediately before they come into contact with the inner lining.
- Cushions used near the seaside or near a swimming pool require more frequent cleaning.
- Carefully remove the padding using the zip before washing. Pay particular attention to removing the cover from the cushion, and fold the cover back on itself to facilitate the process of removal. After having cleaned the cover, reinsert it using the same method.
- Before starting washing, close the zips and close all Velcro® fasteners by adhering the two Velcro® components as if you were closing or fastening the cushion in order to prevent any risk of damage to the fabric. For Tami C/770 seat cushions, it is recommended to keep the Velcro® protection on the fastening flap when you receive the cushion in its new packaging and to apply the Velcro® to the cushion.
- Avoid washing linings of different colors in the same washing session.
- Washing: follow the material-specific instructions on the washing label. Use water and non-abrasive liquid detergents with a neutral and colorless PH. If required, let the detergent act for a few minutes. Do not use fabric softener. Rinse thoroughly with water at a temperature not exceeding 30°C. When using pressure devices, keep the tip of the diffuser at a distance of at least 60/70 cm from the surface of the item. If necessary, repeat the operation. Do not use abrasive sponges to remove stains and do not treat with bleach or chlorine. Dry naturally. Do not reinsert the upholstery until the cover is completely dry.
- If the cushion is exposed to rain or is accidentally wet, it is recommended to place it in an airy area to facilitate drying. If the condition is more severe, repeat the same operation but removing the inner padding to speed up the drying process.
- In case of prolonged periods of inactivity and/or winter storage of the cushions, we do not recommend using waterproof covers to cover the cushions.
- We recommend to ensure that they are placed in an airy and dry place and also raised off the ground to prevent mould caused by condensation of moisture.
- Make sure the product is completely dry and clean before storing it for the rest of the season.
- All textiles may undergo a natural color change following prolonged exposure to the sun, which is normal and varies from fabric to fabric.

MATERIALI MATERIALS



METALLI—METALS

MAGLIE METALLICHE
METALS-STEEL MESHES

MICROFIBRA
MICROFIBER

EMU MAGLIA SINTETICA
EMU SYNTHETIC MESH

EMU-TEX

ABS

CINGHIE—BELTS

MATTONELLE—TILES

CORDE SINTETICHE
SYNTHETIC ROPES

CRISTALLO TEMPERATO
TEMPERED GLASS

GRES PORCELLANATO
PORCELAIN STONEWARE

HPL

LEGNI—WOODS

WPC

COVER

WICKER

TESSUTI BASIC—BASIC FABRICS

TESSUTI STANDARD—STANDARD FABRICS

TESSUTI EXCLUSIVE—EXCLUSIVE FABRICS

TESSUTI CUSCINI CONTRACT
CONTRACT CUSHIONS FABRICS

TESSUTI COPERTURE—SHADINGS FABRICS

TESSUTI STAMPATI—PRINTED FABRICS

TESSUTI TAPPETI—RUGS FABRICS

ECO-CUOIO—ECO-LEATHER

METALLI—METALS

STEEL - Iron and carbon alloy, with carbon content below 2%, treated to withstand the elements with the unique EMU-Coat anticorrosion process.

ALUMINIUM - Aluminium alloys, particularly suitable for cold-working and for die-casting, appropriately treated to withstand the elements and powder coated.



03 SPRING GREEN



13 ANTIQUE PINK



16 MARINE BLUE



17 MILITARY GREEN



22 ANTIQUE IRON



23 MATT WHITE



24 BLACK



26 MAPLE RED



33 MAGNOLIA PINK



37 GREY / GREEN



41 INDIAN BROWN



43 SAPPHIRE BLUE




46 INTENSE RED



51 GLOSSY BRONZE



52 GLOSSY BLACK



62 CURRY YELLOW



71 TAUPE



73 CEMENT



75 DARK GREEN




83 VANILLA YELLOW



88 OCEAN GREEN


MAGLIE METALLICHE—STEEL MESHES



SIMULATED WOVEN WIRE MESH



SIMULATED WOVEN WIRE MESH




PERFORATED METAL SHEET




PERFORATED METAL SHEET




WOVEN WIRE MESH



EXPANDED METAL SHEET




EXPANDED METAL SHEET



EXPANDED METAL SHEET



EXPANDED METAL SHEET




EXPANDED METAL SHEET

MICROFIBRA—MICROFIBER


100% PES multifilament material particularly resistant for daily use, in nubuck aspect, it has high quality and long-lasting components, characterized by the weaving of polyester fibers having a title equal to or less than 1 dtex.



500/10 CHESNUT




500/11 BLACK




500/12 DARK GREY

EMU MAGLIA SINTETICA—EMU SYNTHETIC MESH


Composite material consisting of PVC (45%), PP (40%) and PES (5%), and constructed using a “Jacquard” double yarn in GG05 two-yarn, fit for out- and indoor use. The two united yarns create a “synthetic mesh” which is soft to the touch, with high technical qualities against microorganisms.



300/30 CHESNUT




300/31 BLACK




300/32 DARK GREY

EMU-TEX

It is a technical fabric for outdoor use made with polyvinyl chloride thread. It features exceptional strength to ensure durability: maximum resistance to UV rays, the elements, humidity and sudden changes in temperature.




300/05 BEIGE




300/41 PEACH



300/42 ICE



300/43 MINT



300/45 BEIGE




300/46 RED




300/52 WHITE



300/54 WHITE



300/56 OCEANBLUE




300/65 WHITE / GREY




300/66 STONE




300/67 MOCHA



300/76 SKY BLUE



300/77 LEMONGRASS



300/78 POMEGRANATE




300/86 HAZEL




300/95 BLACK

ABS

ABS is a thermoplastic techno-polymer that, once stabilised, well resists even against UV radiation and is therefore suitable to outdoor use. It maintains strong mechanical features even at low temperatures and has high strength, impact and scratch resistance. These features make it ideal for use in a range of sectors, including furnishing.



23 WHITE



24 BLACK



37 GREY / GREEN



41 BROWN

CINGHIE — BELTS

The straps consist of 90% Raytent recycled acrylic (55% recycled acrylic from the disposal of awnings, 45% virgin acrylic fibre), plus 10% recycled polyester. They offer an exceptional combination of durability and functionality; in fact, they are considered water-repellent thanks to special treatments and finishes, making them particularly suitable for use outdoors.



10 SLATE



50 BORDEAUX



54 DARK BROWN



83 SMOKY GREY

MATTONELLE — TILES



01 TILES WITH SCRABBLE



65 TILES WITH FISH

CORDE SINTETICHE — SYNTHETIC ROPES

Double braid with polyester core and multifilament propylene covering. The external fibre is waterproof and resistant to UV rays.

ANTIGUA - NEF



91 WHITE



92 ANTHRACITE



93 BROWN



94 RED

CAROUSEL



12 MELANGE IVORY



18 MELANGE GREY



19 MELANGE BROWN

REEL




98 BEIGE

CRISTALLO TEMPERATO — TEMPERED GLASS

Tempered glass compliant with international standards BS 6206 and produced compliant with standard BS 7376.



00 TRANSPARENT



83 SMOKEY GREY

GRES PORCELLANATO—PORCELAIN STONEWARE

Thanks to its excellent physical and mechanical properties, porcelain stoneware is ideal for outdoor use, since it is resistant to atmospheric corrosion and unaffected by UV exposure. Its qualities allow it to be water-and-oil repellent. Porcelain stoneware is obtained via the synthesizing process of ceramic clay, feldspar, kaolin and sand. These raw materials undergo grinding and atomization until a homogeneous particle size, suitable for pressing, is obtained. Firing takes place at 1150-1250°C for approx. 25-30 minutes in order to determine the ceramization of the mixture, ensuring the typical resistance to abrasion. The colors, veins and shadings of porcelain stoneware vary from piece to piece. Such difference indicates the plus value and the uniqueness of the product.



34 BASALTINA



35 STATUARIO WHITE



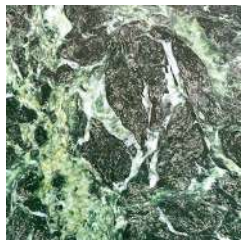
36 EMPERADOR



51 SALT



53 LEAD




59 ALPS GREEN

HPL


Self-supporting material suitable for outdoor exposure. It consists of layers of kraft paper impregnated with phenolic resins and of a decorative surface layer impregnated with thermosetting resins. These layers are pressed at 9 Mp and at a temperature of 150 degrees centigrade.



22 GREY



23 WHITE



24 BLACK



41 BROWN



54 VINTAGE BROWN



71 TAUPE



75 DARK GREY



76 LIGHT GREY

LEGNI—WOODS

BAMBOO - Bamboo is a rapidly growing plant which is collected without causing deforestation. After harvesting, the outermost layer is removed and the bamboo strips are modified using a special thermo-treatment process at 200°C, which increases its stability, ensures protection against fungi and guarantees the highest durability class. After the heat compression process the bamboo fibres become stronger and harder than any existing type of wood. With this specific process you can have a high density hardwood material which is resistant to all weather conditions.

TEAK - Traditional wood used for outdoor furniture with an exotic and timeless appeal. Teak is a hard wood with a high oil content suitable for outdoor use, without the need of painting. If it does not receive any protective treatment, the surface will turn into a silvery-grey finish, the natural protection of the internal part of the wood, considered an essential part of teak's charm. The teak used for EMU products is certified.

USE AND MAINTENANCE - As it is a natural material, it could have different nuances from one product to another or between components of the same product. In case of sudden changes in temperature and humidity, moreover, cracks may also occur. If it does not receive any maintenance treatment with the periodic application of common and specific oil-based protective products, the surface will turn into a silvery-grey finish that can be removed with a light sanding surface and subsequent polishing with an hessian cloth. Small stains caused by oil or other food products must be removed immediately, before the wood absorbs them, by sanding the concerned area and by polishing it with an hessian cloth. Stains from coffee, juices, natural drinks, without food additives, can be promptly removed with water and a soft cloth. When the wood gets wet for the first time, it is normal for the surface to become slightly rough when it dries; the initial polished-effect can be restored with light sanding surface and subsequent polishing with an hessian cloth. Teak is a natural material that absorbs water and is rich in oils. Over time, these oils, by a natural process can rise to the surface and stain the cushions that have been used. Stains on the cushions can be removed using soap and water.



44 BAMBOO



82 TEAK


WPC

WPC is a composite material made from wood fibers and HDPE. Semi-finished products are obtained by extruding the composite. This material is resistant to UV rays, atmospheric agents and humidity. WPC does not chip and is not damaged by bacteria or insects. It is a material that requires little maintenance. It does not need to be painted for protection.



34 CHARCOAL

COVER



30 DARK GREY


WICKER



27 HYACINTH

TESSUTI BASIC—BASIC FABRICS

Acrylic fabric: a fibre whose base element is a polymer chain consisting of 85% acrylonitrile. Acrylic fibre combines the aesthetic qualities of a luxurious fabric with the texture and feel of wool with the functional qualities of resistance to the elements: UV resistant, it does not stain and does not rot upon contact with water as it is fast-drying.



700/4 ECRU

700/10 LIGHT BLUE


700/13 LIGHT GREY

700/32 WHITE

700/34 DARK GREY

TESSUTI STANDARD—STANDARD FABRICS

For information regarding the composition of fabrics in this range and their specific maintenance, please refer to the website www.emu.it, write to info@emu.it or contact the respective sales office.



900/02 SEA

900/05 BROWN

900/07 CHESNUT

900/08 SAND

900/09 SAGE



900/18 NACRE

900/71 WHITE


900/75 EBONY

900/77 GREY


TESSUTI EXCLUSIVE — EXCLUSIVE FABRICS

For information regarding the composition of fabrics in this range and their specific maintenance, please refer to the website www.emu.it, write to info@emu.it or contact the respective sales office.


CAT. E




600/31 BRICK RED




600/32 MERLOT




600/33 CLASSIC




600/34 DENIM



600/35 LAGOON



600/36 JOLLY



600/37 BARK




600/38 MUSLI




600/39 SWAN

CAT. D




600/27 RASPBERRY




600/40 GOLD




600/41 BRONZE



600/42 GREEN



600/43 FRESH




600/44 MARINE




600/45 GREEN STEM




600/46 TAUPE STEM



600/48 RED-BLUE KASIMIRO




600/49 LIGHT BLUE KASIMIRO



900/16 GREEN FAIRY

TESSUTI EXCLUSIVE — EXCLUSIVE FABRICS

CAT. C



600/07 YELLOW




600/14 ORANGE BURNT



600/16 SILVER BIRCH




600/18 FRESH AIR



600/47 WINERED STRIPES

CAT. B




600/11 HONOLULU

TESSUTI CUSCINI CONTRACT* CONTRACT CUSHIONS FABRICS*

For information regarding the composition of fabrics in this range and their specific maintenance, please refer to the website www.emu.it, write to info@emu.it or contact the respective sales office.

*WATER-REPELLENT fabrics



500/32 BEIGE



500/33 INDIGO



500/34 FOREST GREEN



500/35 CHARCOAL




500/36 BROWN

TESSUTI COPERTURE — SHADINGS FABRICS



01 WHITE



24 DARK GREY




80 BEIGE

TESSUTI STAMPATI—PRINTED FABRICS



900/92 GREEN LEAVES



900/93 GREEN NET



900/94 BLUE FLOWERS



900/96 RED FISHES



900/99 PLEATED

TESSUTI TAPPETI—RUGS FABRICS



900/40 LIGHT GREY



900/41 GREIGE



900/42 BROWN



900/43 FANTASY



900/44 GREY



900/45 BEIGE



900/46 DARK GREY

ECO-CUOIO—ECO-LEATHER


The eco-leather is made of compacted Nylon micro-fibre in polyurethane bath. It is then coated with polyurethane of the same color.



200/92 WHITE



200/93 BROWN



200/94 GREY / GREEN



200/95 BLACK